

# RELATÓRIO DE GESTÃO E PRESTAÇÃO DE CONTAS

## 2025





Centro Paroquial Solidariedade Social da Freguesia de Alvares

## INTRODUÇÃO

**Caros Associados,**

É com um elevado sentido de responsabilidade e compromisso que me dirijo a todos vós para submeter à vossa apreciação o Relatório de Atividades e a Prestação de Contas referentes ao exercício de 2025.

Sucessor ao Reverendo Padre Ramiro Moreira, que com profunda dedicação pastoral e social liderou esta Instituição ao longo de mais de quatro décadas, é uma honra que nos impõe o dever de preservar um passado glorioso, projetando simultaneamente a associação para o futuro.

O ano de 2025 foi marcado pela consolidação da nossa missão e pela superação das expectativas planeadas. Num contexto económico global complexo, a Instituição registou proveitos totais de **1.691.364,66 €** face a custos de **1.605.491,23 €**, o que permitiu apurar um resultado líquido positivo de **85.873,43 €**.

Estes indicadores financeiros espelham uma gestão operacional rigorosa, equilibrada e transparente. Demonstram que é possível otimizar os recursos disponíveis sem nunca abdicar da qualidade, da dignidade e do afeto que prestamos diariamente aos nossos utentes, desde a infância à terceira idade.

Este sucesso financeiro e social só foi alcançado graças ao esforço conjunto, ao profissionalismo e à dedicação de todos os colaboradores, órgãos sociais e associados. O vosso empenho diário é o verdadeiro motor desta obra.

Olhamos para o futuro com otimismo e com a certeza de que os desafios que se avizinham serão superados com o mesmo espírito de união. Contamos com a vossa contínua colaboração para mantermos esta Instituição como uma referência de solidariedade e apoio à nossa comunidade.

A todos, o meu sincero agradecimento.

*Amândio António Duarte*



Centro Paroquial Solidariedade Social da Freguesia de Alvares

## EVOLUÇÃO DA ATIVIDADE

No decurso do ano de 2025, demos continuidade à política de rigor, contenção e otimização operacional, capacitando e motivando os nossos colaboradores para a excelência nas suas funções.

Os constrangimentos decorrentes da desertificação do interior e do progressivo envelhecimento populacional continuam a fazer-se sentir, com um impacto severo nas valências destinadas à infância e juventude, as quais enfrentam uma conjuntura de quase extinção. Adicionalmente, as exigências regulamentares da tutela a nível de recursos humanos geram pressões financeiras desproporcionais face às receitas próprias destas valências. Em contrapartida, as respostas sociais dedicadas à terceira idade mantêm uma dinâmica sólida e em crescimento.

Apesar destas assimetrias, a atividade global da Instituição registou um desempenho económico extraordinário. O volume de negócios consolidou a sua trajetória ascendente, permitindo alcançar proveitos totais de **1.691.364,66 €** face a custos de **1.605.491,23 €**.

A tesouraria da Instituição permanece robusta e plenamente equilibrada. Os resultados obtidos superaram as melhores expectativas orçamentais para o exercício de 2025: alcançámos um **Resultado Líquido positivo de 85.873,43 €**, o que representa uma recuperação histórica e a sustentabilidade financeira da nossa obra.

A par desta estabilidade, prosseguimos com o plano de investimentos na modernização das infraestruturas e na melhoria das condições de acolhimento dos nossos utentes. Expressamos o nosso profundo agradecimento a todas as entidades públicas e privadas cujo apoio e parcerias foram determinantes para o sucesso deste exercício.

Para o ano de 2026, mantemos uma visão de otimismo sustentado. O crescimento das solicitações de cariz social exige que a Instituição disponha de solidez financeira para responder localmente aos mais vulneráveis, honrando o nosso estatuto de IPSS na sua plenitude. Continuaremos focados numa gestão criteriosa que concilie a eficiência de custos com a máxima dignidade e qualidade de vida dos nossos residentes.



Centro Paroquial Solidariedade Social da Freguesia de Alvares

*[Handwritten signatures in blue ink]*

## CONDIÇÕES DO MERCADO

Durante o ano de 2025, a Instituição procedeu a um ajustamento ponderado dos preços das suas mensalidades e serviços, uma medida estritamente necessária para garantir a viabilidade económica da Associação face à inflação e ao aumento dos custos de estrutura.

Operamos num contexto de elevada exigência social, pelo que o nosso foco permanece direcionado para a melhoria contínua e para a humanização dos serviços prestados, consolidando o prestígio e a confiança que a comunidade deposita nesta Instituição.

Sem prejuízo da análise detalhada que consta no Relatório de Atividades e nas Contas de Gerência de 2025, apresentamos em seguida, de forma sintetizada, as linhas estruturantes dos nossos Gastos e Perdas, Rendimentos e Ganhos, bem como a respetiva proposta de aplicação de resultados.

---

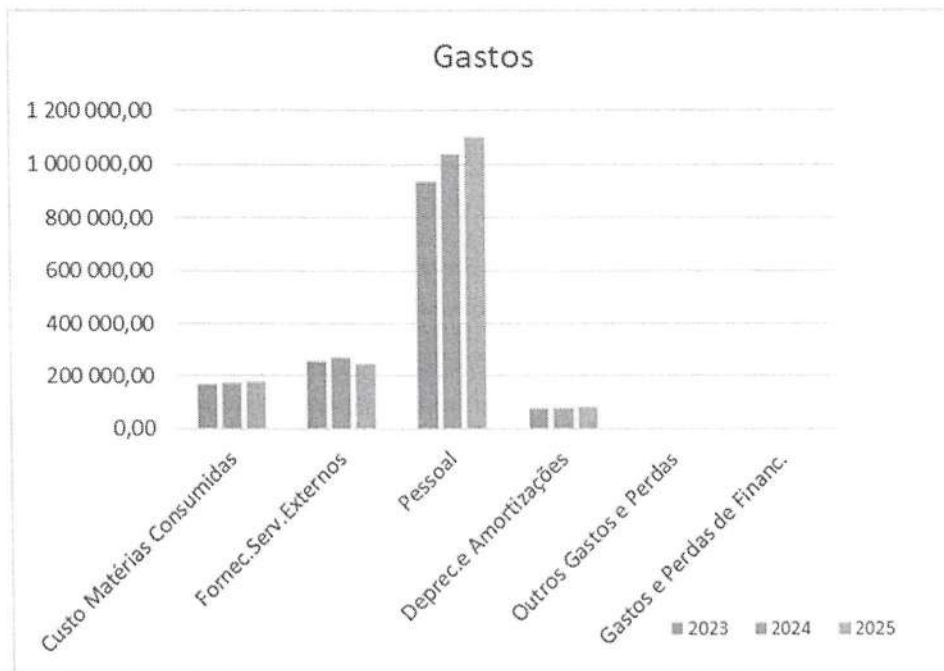


*(Handwritten signatures and initials in blue ink)*

**GASTOS E PERDAS**

Os Gastos do exercício 2025 foram no valor de 1.605.491,23€. No ano 2024 esse valor foi de 1.560.007,67€, o que representa um aumento de 2,91%. O gráfico seguinte apresenta o resumo dos Gastos e Perdas por rúbricas dos últimos três anos:

	2023	2024	2025
Custo Matérias Consumidas	167 730,09	170 843,13	175 500,97
Fornec.Serv.Externos	256 279,31	270 973,03	245 103,81
Pessoal	936 231,39	1 038 293,68	1 100 360,18
Deprec.e Amortizações	75 324,53	77 608,20	83 104,17
Outros Gastos e Perdas	2 092,55	1 730,83	1 422,10
Gastos e Perdas de Financ.	2 649,95	558,80	0,00
<b>TOTAL</b>	<b>1 440 307,82</b>	<b>1 560 007,67</b>	<b>1 605 491,23</b>



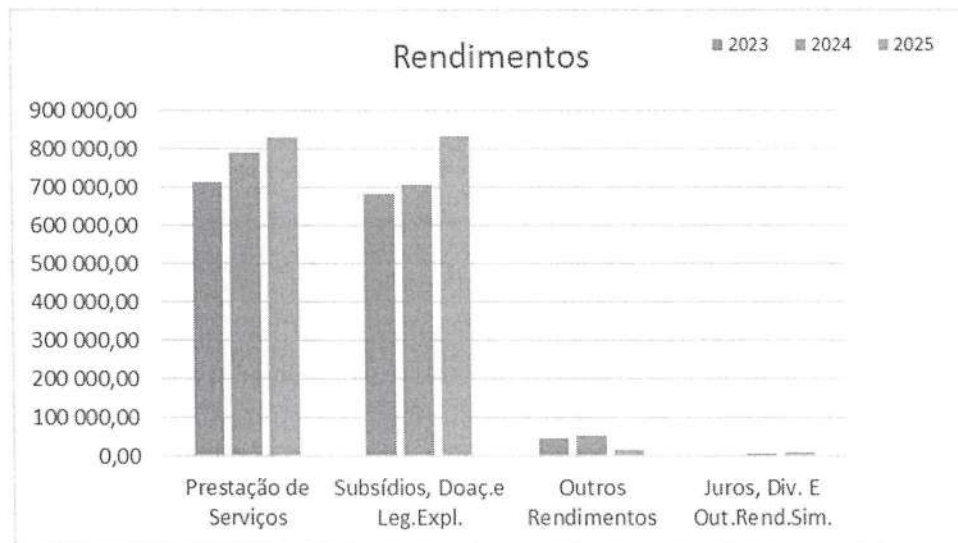


*(Handwritten signatures and initials)*

**RENDIMENTOS E GANHOS**

Os Rendimentos do exercício 2025 foram no valor de 1.691.364,66€. No ano 2024 esse valor foi de 1.559.477,33€. O gráfico seguinte apresenta o resumo dos Rendimentos e Ganhos por rúbricas dos últimos três anos:

	2023	2024	2025
Prestação de Serviços	714 131,13	790 059,23	829 473,40
Subsídios, Doaç.e Leg.Expl.	683 334,44	708 508,86	833 231,43
Outros Rendimentos	47 328,58	54 490,18	17 651,13
Juros, Div. E Out.Rend.Sim.	197,21	6 419,06	11 008,70
<b>TOTAL</b>	<b>1 444 991,36</b>	<b>1 559 477,33</b>	<b>1 691 364,66</b>





*(Handwritten signatures in blue ink)*

**RESULTADOS**

O Resultado Líquido do exercício 2025, foi positivo no valor de 85.573,43€

	2023	2024	2025
Resultado Líquido Exercício	4 683,54	-530,34	85 873,43





Centro Paroquial Solidariedade Social da Freguesia de Alvares

### DISPONIBILIDADES

Os valores de Disponibilidades que transitam para o ano de 2026 são os seguintes:

Depósitos à Ordem (CCAM – Pedrógão)	59 129,41€
Depósitos à Ordem (CCAM – Góis)	29 500,00€
Depósitos à Ordem (BPI)	62 309,94€
Depósitos à Ordem (Banco BIC)	0,00€
Depósitos à Ordem Montepio	14 362,68€
Depósitos a Prazo (Montepio)	175 000,00€
Depósitos a Prazo (BPI)	101 000,00€
Caixa	4 454,43€
<b>Total</b>	<b>445.756,46€</b>

### FACTOS RELEVANTES OCORRIDOS APÓS O TERMO DO EXERCÍCIO

Após o termo do exercício e até à presente data não registámos acontecimentos subsequentes que impliquem ajustamentos e, ou, divulgação nas contas do exercício.

### EVOLUÇÃO PREVÍSEL DA ATIVIDADE

A Direção considera que, os resultados obtidos a todos os níveis pela Instituição apontam para a manutenção da estabilidade, quer a nível económico-financeiro, quer ao nível da satisfação das necessidades e aspirações dos nossos utentes.



Centro Paroquial Solidariedade Social da Freguesia de Alvares

**PROPOSTA DE APLICAÇÃO DE RESULTADOS**

A Direção, propõe que o resultado líquido do exercício no valor de 85.873,43€ (oitenta e cinco mil, oitocentos e setenta e três euros e quarenta de três cêntimos), tenha a seguinte aplicação:

- Resultados Transitados.....85.573,43€

**NOTA FINAL**

Às Empresas, Entidades Públicas ou Privadas e Particulares que nos honraram com o seu apoio, agradecemos a confiança depositada, que constituiu importante incentivo e compensação pelos esforços empreendidos por quantos trabalham nesta Instituição.

A todos trabalhadores e trabalhadoras que contribuíram para o desempenho da Instituição, com o seu profissionalismo e dedicação, a Direção deseja expressar o seu agradecimento.

Alvares, \_\_\_\_ de \_\_\_\_\_ de 2026

**A Direção**

*Amendo Olívio Duarte*

*Luís Pereira*

*António*

*Carlos*

Centro Paroquial de Solidariedade Social de Alvares

BALANÇO EM 31 DE DEZEMBRO DE 2025

Unidade Monetária: Euros

RUBRICAS	Notas	Datas	
		31-12-2025	31-12-2024
<b>Ativo</b>			
<b>Ativo não corrente</b>			
Ativos fixos tangíveis	5	1 438 535,83	1 488 083,60
Bens do património histórico e cultural			
Propriedades de investimento	6	8 423,82	8 423,82
Ativos intangíveis			
Investimentos financeiros	13.3	6 833,08	6 833,08
Fundadores/beneméritos/patrocionadores/doadores/associados/membros			
Subtotal		1 453 792,73	1 503 340,50
<b>Ativo corrente</b>			
Inventários	8	14 202,69	14 463,39
Créditos a receber	13.1.	106 938,40	96 374,13
Adiantamentos a fornecedores		6 527,01	453,54
Estado e outros Entes Públicos	13.7	2 096,96	3 492,95
Fundadores/beneméritos/patrocionadores/doadores/associados/membros		14 137,00	10 440,00
Outras contas a receber	13.3	267,80	7 572,88
Diferimentos	13.2	24 607,10	26 436,78
Outros Ativos correntes		11 951,43	
Caixa e depósitos bancários	13.4	445 756,46	319 729,37
Subtotal		626 484,85	478 963,04
<b>Total do Ativo</b>		<b>2 080 277,58</b>	<b>1 982 303,54</b>
<b>FUNDOS PATRIMONIAIS E PASSIVO</b>			
<b>Fundos patrimoniais</b>			
Fundos	13.5	228 351,97	228 351,97
Excedentes técnicos			
Reservas			
Resultados transitados	13.5	1 361 795,58	1 362 325,92
Excedentes de revalorização			
Ajustamentos/outras variações nos fundos patrimoniais	13.5	62 526,86	63 556,76
		1 652 674,41	1 654 234,65
Resultado Líquido do período		85 873,43	(530,34)
<b>Total dos fundos patrimoniais</b>		<b>1 738 547,84</b>	<b>1 653 704,31</b>
<b>Passivo</b>			
<b>Passivo não corrente</b>			
Provisões			
Provisões específicas			
Financiamentos obtidos			
Outras contas a pagar			
Subtotal		-	-
<b>Passivo corrente</b>			
Fornecedores	13.6	67 383,68	67 651,20
Adiantamentos de clientes			
Estado e outros Entes Públicos	13.7	28 668,80	23 554,89
Fundadores/beneméritos/patrocionadores/doadores/associados/membros			
Financiamentos obtidos			
Diferimentos	13.2		
Outras contas a pagar	13.8	74 890,42	81 156,58
Outros passivos correntes		170 786,84	156 236,56
Subtotal		341 729,74	328 599,23
<b>Total do passivo</b>		<b>341 729,74</b>	<b>328 599,23</b>
<b>Total dos fundos patrimoniais e do passivo</b>		<b>2 080 277,58</b>	<b>1 982 303,54</b>

Alvares,

Centro Paroquial de Solidariedade Social de Alvares

DEMONSTRAÇÃO DOS RESULTADOS POR NATUREZAS

PERÍODO FINDO EM 31 DE DEZEMBRO DE 2025

Unidade Monetária: Euros

RENDIMENTOS E GASTOS	Notas	PERÍODOS	
		31-12-2025	31-12-2024
Vendas e serviços prestados	9	829 473,40	790 059,23
Subsídios, doações e legados à exploração	10	833 231,43	708 508,86
Variação nos inventários da produção			
Trabalhos para a própria entidade			
Custo das mercadorias vendidas e das matérias consumidas	8	(175 500,97)	(170 843,13)
Fornecimentos e serviços externos	13.9	(245 103,81)	(270 973,03)
Gastos com o pessoal	11	(1 100 360,18)	(1 038 293,68)
Imparidade de dívidas a receber (perdas/reversões)			
Provisões (aumentos/reduções)			
Provisões específicas (aumentos/reduções)			
Aumentos/reduções de justo valor			
Outros rendimentos e ganhos	13.10	17 651,13	54 490,18
Outros gastos e perdas	13.11	(1 422,10)	(1 730,83)
<b>Resultado antes de depreciações, gastos de financiamento e impostos</b>		<b>157 968,90</b>	<b>71 217,60</b>
Gastos/reversões de depreciação e de amortização	13.12	(83 104,17)	(77 608,20)
<b>Resultado operacional (antes de gastos de financiamento e impostos)</b>		<b>74 864,73</b>	<b>(6 390,60)</b>
Juros e rendimentos similares obtidos	13.13	11 008,70	6 419,06
Juros e gastos similares suportados	13.13		(558,80)
<b>Resultados antes de impostos</b>		<b>85 873,43</b>	<b>(530,34)</b>
Imposto sobre o rendimento do período			
<b>Resultado líquido do período</b>		<b>85 873,43</b>	<b>(530,34)</b>

Alvares,


O CONTABILISTA CERTIFICADO

A DIREÇÃO

DESCRICÃO	Notas	Fundos Patrimoniais					Total	Interesses minoritários	Total dos Fundos Patrimoniais
		Fundos	Resultados Transitados	Outras variações nos fundos patrimoniais	Resultado líquido do período	Total			
6 POSIÇÃO NO INÍCIO DO PERÍODO 2024	12.5.	228 351,97	1 371 895,93	64 586,66	4 683,54	1 669 518,10			
ALTERAÇÕES NO PERÍODO									
Depreciação dos Bens Doados - Imputação aos Resultados	12.5.			(1 029,90)		(1 029,90)			
Subsídios ao investimento - Imputação ao Resultado	12.5.		(14 253,55)			(14 253,55)			
Reconhecimento de subsídios ao investimento	12.5.		4 683,54						
Outros Movimentos	12.5.		(9 570,01)	(1 029,90)		(10 599,91)			
Aplicação do Resultado Líquido	7				(4 683,54)				
					(4 683,54)	(15 283,45)			
8 RESULTADO LÍQUIDO DO PERÍODO					(530,34)	(530,34)			
9									
6+7+8+9 POSIÇÃO NO FIM DO ANO 2024	12.5.	228 351,97	1 362 325,92	63 556,76	(530,34)	1 654 234,65			

Alvares,

O CONTABILISTA CERTIFICADO



A DIREÇÃO





Centro Paroquial de Solidariedade Social de Alvares  
 DEMONSTRAÇÃO DAS ALTERAÇÕES NOS FUNDOS PRÓPRIOS NO PERÍODO 2025


Unidade Monetária: Euros

Euros

DESCRICÃO	Notas	Fundos Patrimoniais				Total	Interesses minoritários	Total dos Fundos Patrimoniais
		Fundos	Resultados Transitados	Outras variações nos fundos patrimoniais	Resultado líquido do período			
POSICÃO NO INÍCIO DO PERÍODO 2025		228 351,97	1 362 325,92	63 556,76	(530,34)	1 653 704,31	-	-
ALTERAÇÕES NO PERÍODO								
Depreciação dos Bens Doados - Imputação aos Resultados				(1 029,90)		(1 029,90)		
Subsídios ao investimento - imputação ao Resultado					530,34	-		
Reconhecimento de subsídios ao investimento			(530,34)		530,34	-		
Outras alterações reconhecidas nos fundos patrimoniais			(530,34)	(1 029,90)	530,34	(1 029,90)		
Aplicação do Resultado Líquido					85 873,43	85 873,43		
RESULTADO LÍQUIDO DO PERÍODO								
POSICÃO NO FIM DO ANO 2025		228 351,97	1 361 795,58	62 526,86	85 873,43	1 652 674,41	-	-

Alvares,

O CONTABILISTA CERTIFICADO



A DIREÇÃO



Centro Paroquial de Solidariedade Social de Alvares

DEMONSTRAÇÃO DOS FLUXOS DE CAIXA

PERÍODO FINDO EM 31 DE DEZEMBRO DE 2025

Unidade Monetária: Euros

RUBRICAS	Notas	PERÍODOS	
		2025	2024
<b>Fluxos de caixa das actividade operacionais - método directo</b>			
Recebimentos de clientes		818 909,13	866 430,02
Subsídios à Exploração		833 231,43	708 508,86
Pagamento a fornecedores		(535 420,70)	(565 719,65)
Pagamentos ao pessoal		(740 426,39)	(697 508,29)
<b>Caixa gerada pelas operações</b>		<b>376 293,47</b>	<b>311 710,94</b>
Pagamentos/Recebimentos do imposto sobre o rendimento			
Outros recebimentos/pagamentos		(251 199,83)	(217 933,74)
<b>Fluxos de caixa das actividades operacionais (1)</b>		<b>125 093,64</b>	<b>93 777,20</b>
<b>Fluxos de caixa das actividade de investimento</b>			
<b>Pagamentos respeitantes a:</b>			
<i>Ativos fixos tangíveis</i>		(33 556,40)	(151 574,96)
<i>Outros activos</i>			
<b>Recebimentos provenientes de:</b>			
<i>Subsídios ao investimento</i>			
<i>Juros e rendimentos similares</i>		11 008,70	6 419,06
<i>Dividendos</i>			
<b>Fluxos de caixa das actividade de investimento (2)</b>		<b>(22 547,70)</b>	<b>(145 155,90)</b>
<b>Fluxos de caixa das actividade de financiamento</b>			
<b>Recebimentos provenientes de:</b>			
<i>Financiamentos obtidos</i>			
<i>Doações</i>		23 481,15	9 635,64
<i>Outras operações de financiamento</i>			
<b>Pagamentos respeitantes a:</b>			
<i>Financiamentos obtidos</i>			(21 413,30)
<i>Juros e gastos similares</i>			(558,80)
<b>Fluxos de caixa das actividade de financiamento (3)</b>		<b>23 481,15</b>	<b>(12 336,46)</b>
<b>Variação de caixa e seus equivalentes (1+2+3)</b>			
		126 027,09	(63 715,16)
<b>Efeito das diferenças de câmbio</b>			
<b>Caixa e seus equivalentes no início do período</b>			
	12.4.	319 729,37	383 444,53
<b>Caixa e seus equivalentes no fim do período</b>			
	12.4.	445 756,46	319 729,37
<b>Variação de caixa e seus equivalentes (Saldo final-Saldo inicial)</b>			
		126 027,09	(63 715,16)

Alvares,

O CONTABILISTA CERTIFICADO

A DIREÇÃO

---

## Anexo

### 31 de dezembro de 2025



#### 1. Identificação da Entidade

O Centro Paroquial de Solidariedade Social da Freguesia de Alvares é uma instituição sem fins lucrativos, constituída sob a forma de IPSS.

O Centro Paroquial de Solidariedade Social da Freguesia de Alvares, foi fundado em 1992 com o objetivo de contribuir para a “promoção integral de todos os Paroquianos”, na prática da caridade, satisfazer carências sociais e culturais.

O âmbito da atividade social da Instituição não se confina apenas ao apoio social, mas também abrange, outros meios de fazer bem, designadamente desenvolver atividades nos setores de saúde, cultura, recreio e da educação.

Sempre que não exista outra referência, os montantes apresentados no presente anexo encontram-se expressos em euros.

#### 2. Referencial Contabilístico de Preparação das Demonstrações Financeiras

Em 2025 as Demonstrações Financeiras foram elaboradas no pressuposto da continuidade das operações a partir dos livros e registos contabilísticos da Entidade e de acordo com a Norma Contabilística e de Relato Financeiro para as Entidades do Setor Não Lucrativo (NCRF-ESNL) aprovado pelo Decreto-Lei 98/2015. No Anexo do referido Decreto-Lei, refere que o Sistema de Normalização para Entidades do Setor Não Lucrativos é composto por:

- Bases para a Apresentação das Demonstrações Financeiras (BADF);
  - Modelos de Demonstrações Financeiras (MDF) – Portaria n.º 220/2015 de 24 de Julho;
  - Código de Contas (CC) – Portaria n.º 218/2015 de 23 de Julho;
  - NCRF-ESNL – Aviso n.º 8259/2015 de 16 de Julho; e
- Normas Interpretativas (NI).
-

---

## 4. Principais Políticas Contabilísticas

---

As principais políticas contabilísticas aplicadas pela Entidade na elaboração das Demonstrações Financeiras foram as seguintes:

### 4.1. Bases de Apresentação

As Demonstrações Financeiras foram preparadas de acordo com as Bases de Apresentação das Demonstrações Financeiras (BADF).

#### 4.1.1. Continuidade

Com base na informação disponível e as expectativas futuras, o Centro Paroquial de Solidariedade Social da Freguesia de Alvares continuará a operar no futuro previsível, assumindo não há a intenção nem a necessidade de liquidar ou de reduzir consideravelmente o nível das suas operações. Para as Entidades do Setor Não Lucrativo, este pressuposto não corresponde a um conceito económico ou financeiro, mas sim à manutenção da atividade de prestação de serviços ou à capacidade de cumprir os seus fins.

#### 4.1.2. Regime do Acréscimo (periodização económica)

Os efeitos das transações e de outros acontecimentos são reconhecidos quando eles ocorram (satisfeitas as definições e os critérios de reconhecimento de acordo com a estrutura conceptual, independentemente do momento do pagamento ou do recebimento) sendo registados contabilisticamente e relatados nas demonstrações financeiras dos períodos com os quais se relacionem. As diferenças entre os montantes recebidos e pagos e os correspondentes rendimentos e gastos são registados respetivas contas das rubricas "*Outros ativos e passivos correntes*".

#### 4.1.3. Consistência de Apresentação

As Demonstrações Financeiras estão consistentes de um período para o outro, quer a nível da apresentação quer dos movimentos contabilísticos que lhes dão origem, exceto quando ocorrem alterações significativas na natureza que, nesse caso, estão devidamente identificadas e justificadas neste Anexo. Desta forma é proporcionada informação fiável e mais relevante para os utentes.

#### 4.1.4. Materialidade e Agregação

A relevância da informação é afetada pela sua natureza e materialidade. A materialidade depende da quantificação da omissão ou erro. A informação é material se a sua omissão ou inexactidão influenciarem as decisões económicas tomadas por parte dos utentes com base nas demonstrações financeiras influenciarem. Itens que não são materialmente relevante para justificar a sua apresentação separada

---

nas demonstrações financeiras podem ser materialmente relevante para que sejam discriminados nas notas deste anexo.

#### 4.1.5. Compensação

Devido à importância dos ativos e passivos serem relatados separadamente, assim como os gastos e os rendimentos, estes não devem ser compensados.

#### 4.1.6. Informação Comparativa

A informação comparativa deve ser divulgada, nas Demonstrações Financeiras, com respeito ao período anterior. Respeitando ao Princípio da Continuidade da Entidade, as políticas contabilísticas devem ser levadas a efeito de maneira consistente em toda a Entidade e ao longo do tempo e de maneira consistente. Procedendo-se a alterações das políticas contabilísticas, as quantias comparativas afetadas pela reclassificação devem ser divulgadas, tendo em conta:

- a) A natureza da reclassificação;
- b) A quantia de cada item ou classe de itens que tenha sido reclassificada; e
- c) Razão para a reclassificação.

### 4.2. Políticas de Reconhecimento e Mensuração

#### 4.2.1. Ativos Fixos Tangíveis

Os "Ativos Fixos Tangíveis" encontram-se registados ao custo de aquisição ou de produção, deduzido das depreciações e das perdas por imparidade acumuladas. O custo de aquisição ou produção inicialmente registado, inclui o custo de compra, quaisquer custos diretamente atribuíveis às atividades necessárias para colocar os ativos na localização e condição necessárias para operarem da forma pretendida e, se aplicável, a estimativa inicial dos custos de desmantelamento e remoção dos ativos e de restauração dos respetivos locais de instalação ou operação dos mesmos que a Entidade espera vir a incorrer.

Os ativos que foram atribuídos ao Centro Paroquial de Solidariedade Social da Freguesia de Alvares a título gratuito encontram-se mensurados ao seu justo valor, ao valor pelo qual estão segurados, ao valor patrimonial tributário ou ao valor pelo qual figuravam na contabilidade.

As despesas subsequentes que o Centro Paroquial de Solidariedade Social da Freguesia de Alvares tenha com manutenção e reparação dos ativos são registadas como gastos no período em que são incorridas, desde que não sejam suscetíveis de gerar benefícios económicos futuros adicionais

As depreciações são calculadas, assim que os bens estão em condições de ser utilizado, pelo método da linha reta/do saldo decrescente/das unidades de produção em conformidade com o período de vida útil estimado para cada grupo de bens.

As taxas de depreciação utilizadas correspondem aos períodos de vida útil estimada que se encontra na tabela abaixo:

Descrição	Vida útil estimada (anos)
Edifícios e outras construções	50
Equipamento básico	6 a 10
Equipamento de transporte	4 a 10
Equipamento administrativo	6 a 10
Outros Ativos fixos tangíveis	6 a 10

O Centro Paroquial de Solidariedade Social da Freguesia de Alvares revê anualmente a vida útil de cada ativo, assim como o seu respetivo valor residual quando este exista.

As mais ou menos valias provenientes da venda de ativos fixos tangíveis são determinadas pela diferença entre o valor de realização e a quantia escriturada na data de alienação, sendo que se encontram espelhadas na Demonstração dos Resultados nas rubricas "Outros rendimentos operacionais" ou "Outros gastos operacionais".

#### 4.2.2. Inventários

Os "Inventários" estão registados ao menor de entre o custo de aquisição e o valor realizável líquido. O valor realizável líquido representa o preço de venda estimado deduzido de todos os custos estimados necessários para concluir os inventários e proceder à sua venda. Sempre que o valor de custo é superior ao valor realizável líquido, a diferença é registada como uma perda por imparidade.

O Centro Paroquial de Solidariedade Social da Freguesia de Alvares adota como método de custeio dos inventários o custo médio ponderado ou o FIFO (*first in, first out*).

Os Inventários que o Centro Paroquial de Solidariedade Social da Freguesia de Alvares detém, destinam-se a contribuir para o desenvolvimento das atividades presentes e futuras e estão mensurados pelo custo histórico ou custo corrente, o mais baixo dos dois.

#### 4.2.3. Instrumentos Financeiros

Os ativos e passivos financeiros são reconhecidos apenas e só quando se tornam uma parte das disposições contratuais do instrumento.

Este ponto é aplicável a todos "Instrumentos Financeiros" com exceção:

- Direitos e obrigações no âmbito de um plano de benefícios a empregados;
- Direitos decorrentes de um contrato de seguro exceto se o contrato de seguro resulte numa perda para qualquer das partes em resultado dos termos contratuais que se relacionem com:
  - Alterações no risco segurado;
  - Alterações na taxa de câmbio;
  - Entrada em incumprimento de uma das partes;
  - Locações, exceto se resultar perda para o locador ou locatário como resultado;

- Alterações no preço do bem locado;
- Alterações na taxa de câmbio
- Entrada em incumprimento de uma das contrapartes



#### Fundadores/beneméritos/patrocionadores/doadores/associados/membros

As quotas, donativos e outras ajudas similares procedentes de fundadores/beneméritos/patrocionadores/doadores/associados/membros que se encontram com saldo no final do período sempre que se tenham vencido e possam ser exigidas pela entidade estão registados no ativo pela quantia realizável.

#### Créditos a Receber

Os "Créditos a Receber" encontram-se registados pelo seu custo estando deduzidas no Balanço das Perdas por Imparidade, quando estas se encontram reconhecidas, para assim retratar o valor realizável líquido.

As "Perdas por Imparidade" são registadas na sequência de eventos ocorrido que apontem de forma objetiva e quantificável, através de informação recolhida, que o saldo em dívida não será recebido (total ou parcialmente). Estas correspondem à diferença entre o montante a receber e respetivo valor atual dos fluxos de caixa futuros estimados, descontados à taxa de juro efetiva inicial, que será nula quando se perspetiva um recebimento num prazo inferior a um ano.

#### Outros ativos e passivos correntes

Os instrumentos financeiros cuja negociação ocorra em mercado líquido e regulamentado, são mensurados ao justo valor, sendo as variações reconhecidas deste por contrapartida de resultados do período.

Os custos de transação só podem ser incluídos na mensuração inicial do ativo ou passivo financeiro, quando mensurados ao custo menos perda por imparidade.

À data de relato a Entidade avalia todos os seus ativos financeiros que não estão mensurados ao justo valor por contrapartida de resultados. Havendo evidência objetiva de que se encontra em imparidade, esta é reconhecida nos resultados. Cessando de estar em imparidade, é reconhecida a reversão.

#### Caixa e Depósitos Bancários

A rubrica "Caixa e depósitos bancários" inclui caixa e depósitos bancários de curto prazo que possam ser imediatamente mobilizáveis sem risco significativo de flutuações de valor.

### Fornecedores e Outros Passivos Correntes

As dívidas registadas em "Fornecedores" e "Outros Passivos Correntes" são contabilizadas pelo seu valor nominal.

#### **4.2.4. Fundos Patrimoniais**

A rubrica "Fundos" constitui o interesse residual nos ativos após dedução dos passivos.

Os "Fundos Patrimoniais" são compostos por:

- fundos atribuídos pelos fundadores da Entidade ou terceiros;
- fundos acumulados e outros excedentes;
- subsídios, doações e legados que o governo ou outro instituidor ou a norma legal aplicável a cada entidade estabeleçam que sejam de incorporar no mesmo.

#### **4.2.5. Provisões**

Periodicamente, o Centro Paroquial de Solidariedade Social da Freguesia de Alvares analisa eventuais obrigações que advenham de pretéritos acontecimentos e dos quais devam ser objeto de reconhecimento ou de divulgação. Assim, a Entidade reconhece uma Provisão quando tem uma obrigação presente resultante de um evento passado e do qual seja provável que, para a liquidação dessa obrigação, ocorra um exfluxo que seja razoavelmente estimado.

O valor presente da melhor estimativa na data de relato dos recursos necessários para liquidar a obrigação é o montante que o Centro Paroquial reconhece como provisão, tendo em conta os riscos e incertezas intrínsecos à obrigação.

Na data de relato, as Provisões são revistas e ajustadas para que assim possam refletir melhor a estimativa a essa data.

Por sua vez, os Passivos Contingentes não são reconhecidos nas demonstrações financeiras, no entanto são divulgados sempre que a possibilidade de existir exfluxo englobando benefícios económicos não seja remota. Tal como os Passivos Contingentes, os Ativos Contingentes também não são reconhecidos nas demonstrações financeiras, ocorrendo a sua divulgação apenas quando for provável a existência de um influxo.

#### **4.2.6. Estado e Outros Entes Públicos**

O imposto sobre o rendimento do período corresponde ao imposto a pagar. Nos termos do n.º 1 do art.º 10 do Código do Imposto sobre o Rendimento das Pessoas Coletivas (CIRC) estão isentos de Imposto sobre o Rendimento das Pessoas Coletivas (IRC):

- a) "As pessoas coletivas de utilidade pública administrativa;
- b) As instituições particulares de solidariedade social e Entidades anexas, bem como as pessoas coletivas àquelas legalmente equiparadas;

- c) *As pessoas coletivas de mera utilidade pública que prossigam, exclusiva ou predominantemente, fins científicos ou culturais, de caridade, assistência, beneficência, solidariedade social ou defesa do meio ambiente.*"

No entanto o n.º 3 do referido artigo menciona que:

*"A isenção prevista no n.º 1 não abrange os rendimentos empresariais derivados do exercício das atividades comerciais ou industriais desenvolvidas fora do âmbito dos fins estatutários, bem como os rendimentos de títulos ao portador, não registados nem depositados, nos termos da legislação em vigor, e é condicionada à observância continuada dos seguintes requisitos:*

- a) *Exercício efetivo, a título exclusivo ou predominante, de atividades dirigidas à prossecução dos fins que justificaram o respetivo reconhecimento da qualidade de utilidade pública ou dos fins que justificaram a isenção consoante se trate, respetivamente, de Entidades previstas nas alíneas a) e b) ou na alínea c) do n.º 1;*
- b) *Afetação aos fins referidos na alínea anterior de, pelo menos, 50% do rendimento global líquido que seria sujeito a tributação nos termos gerais, até ao fim do 4.º período de tributação posterior àquele em que tenha sido obtido, salvo em caso de justo impedimento no cumprimento do prazo de afetação, notificado ao diretor -geral dos impostos, acompanhado da respetiva fundamentação escrita, até ao último dia útil do 1.º mês subsequente ao termo do referido prazo;*
- c) *Inexistência de qualquer interesse direto ou indireto dos membros dos órgãos estatutários, por si mesmos ou por interposta pessoa, nos resultados da exploração das atividades económicas por elas prosseguidas."*

Assim, os rendimentos previstos no n.º 3 do art.º 10 encontram-se sujeitos a IRC à taxa de 21% sobre a matéria coletável nos termos do n.º 5 do art.º 87. Acresce ao valor da coleta de IRC apurado, a tributação autónoma sobre os encargos e às taxas previstas no artigo 88º do CIRC.

As declarações fiscais estão sujeitas a revisão e correção, de acordo com a legislação em vigor, durante um período de quatro anos (dez anos para a Segurança Social, até 2000, inclusive, e cinco anos a partir de 2001), exceto quando estejam em curso inspeções, reclamações ou impugnações. Nestes casos, e dependendo das circunstâncias, os prazos são alargados ou suspensos.

## 5. Ativos Fixos Tangíveis

A quantia escriturada bruta, as depreciações acumuladas, a reconciliação da quantia escriturada no início e no fim dos anos 2025 e 2024, mostrando as adições, os abates e alienações, as depreciações e outras alterações, foram desenvolvidas de acordo com o seguinte quadro:

31 de Dezembro de 2025					
	Saldo em 01-Jan-2025	Aquisições	Abates/ Alienações	Transferências	Saldo em 31-Dez-2025
<b>Custo</b>					
Terrenos e recursos naturais	8 806,81				8 806,81
Edifícios e outras construções	1 826 895,80	156 216,40			1 983 112,20
Equipamento básico	542 962,87	5 756,40			548 719,27
Equipamento de transporte	188 011,82	27 800,00			215 811,82
Equipamento biológico	-				-
Equipamento administrativo	23 834,58				23 834,58
Outros Ativos fixos tangíveis	31 408,08				31 408,08
Obras em curso	219 403,53			(156 216,40)	63 187,13
<b>Total</b>	<b>2 841 323,49</b>	<b>189 772,80</b>	<b>-</b>	<b>(156 216,40)</b>	<b>2 874 879,89</b>
<b>Depreciações acumuladas</b>					
Terrenos e recursos naturais	-				-
Edifícios e outras construções	792 026,29	47 973,07			839 999,36
Equipamento básico	409 335,35	16 938,12			426 273,47
Equipamento de transporte	98 534,82	17 110,58			115 645,40
Equipamento biológico	-				-
Equipamento administrativo	21 935,61				21 935,61
Outros Ativos fixos tangíveis	31 407,82	1 082,40			32 490,22
<b>Total</b>	<b>1 353 239,89</b>	<b>83 104,17</b>	<b>-</b>	<b>-</b>	<b>1 436 344,06</b>
<b>Quantia Líquida escriturada</b>	<b>1 488 083,60</b>	<b>106 668,63</b>	<b>-</b>	<b>(156 216,40)</b>	<b>1 438 535,83</b>

31 de Dezembro de 2024					
	Saldo em 01- Jan-2024	Aquisições	Abates/ Alienações	Transferências	Saldo em 31- dez.-2024
<b>Custo</b>					
Terrenos e recursos naturais	8 806,81		-	-	8 806,81
Edifícios e outras construções	1 785 800,86	4 030,71	-	37 064,23	1 826 895,80
Equipamento básico	532 589,33	10 373,54	-	-	542 962,87
Equipamento de transporte	188 011,82		-	-	188 011,82
Equipamento biológico	-		-	-	-
Equipamento administrativo	20 931,78	2 902,80	-	-	23 834,58
Outros Ativos fixos tangíveis	31 408,08		-	-	31 408,08
Obras em curso	122 199,85	134 267,91		(37 064,23)	219 403,53
<b>Total</b>	<b>2 689 748,53</b>	<b>151 574,96</b>	<b>-</b>	<b>-</b>	<b>2 841 323,49</b>
<b>Depreciações acumuladas</b>					
Terrenos e recursos naturais	-		-	-	-
Edifícios e outras construções	751 864,04	40 162,25	-	-	792 026,29
Equipamento básico	382 413,75	26 921,60	-	-	409 335,35
Equipamento de transporte	88 374,24	10 160,58		-	98 534,82
Equipamento biológico	-		-	-	-
Equipamento administrativo	21 571,84	363,77	-	-	21 935,61
Outros Ativos fixos tangíveis	31 407,82	-	-	-	31 407,82
<b>Total</b>	<b>1 275 631,69</b>	<b>77 608,20</b>	<b>-</b>	<b>-</b>	<b>1 353 239,89</b>
<b>Quantia Líquida escriturada</b>	<b>1 414 116,84</b>	<b>73 966,76</b>	<b>-</b>	<b>-</b>	<b>1 488 083,60</b>

## 6. Propriedades de Investimento

A quantia escriturada bruta início e no fim dos anos 2025 e 2024, mostrando as adições, os abates, alienações outras alterações, foram desenvolvidas de acordo com o seguinte quadro:

### 31 de Dezembro de 2025

	Saldo em 01-Jan-2025	Aquisições	Alienações	Transferências	Variação do Justo Valor	Saldo em 31-Dez-2025
R.9424	95,77	-	-	-	-	95,77
R.13716	234,63	-	-	-	-	234,63
R.13720	31,03	-	-	-	-	31,03
R.13728	100,56	-	-	-	-	100,56
R.14495	12,17	-	-	-	-	12,17
R.14786	201,12	-	-	-	-	201,12
R.7759	19,75	-	-	-	-	19,75
R.7764	21,95	-	-	-	-	21,95
R.7847	3,09	-	-	-	-	3,09
R.7849	1,90	-	-	-	-	1,90
R-6540-Alvares	1,40	-	-	-	-	1,40
R-6545-Alvares	4,89	-	-	-	-	4,89
R-11055-Alvares	120,91	-	-	-	-	120,91
R-11065-Alvares	54,07	-	-	-	-	54,07
Terreno 25%-U-3269-Alv. Casa Cabeço	6 690,58	-	-	-	-	6 690,58
Terreno 25%-U-734-Alv.(Casa Cortes Do	830,00	-	-	-	-	830,00
<b>Total</b>	<b>8 423,82</b>	-	-	-	-	<b>8 423,82</b>

### 31 de Dezembro de 2024

	Saldo em 01-Jan-2024	Aquisições	Alienações	Transferências	Variação do Justo Valor	Saldo em 31-Dez-2024
R.8742	216,68	-	216,68	-	-	-
R.9424	95,77	-	-	-	-	95,77
R.10105	31,12	-	31,12	-	-	-
R.10265	5,29	-	5,29	-	-	-
R.10387	4,99	-	4,99	-	-	-
R.13716	234,63	-	-	-	-	234,63
R.13720	31,03	-	-	-	-	31,03
R.13728	100,56	-	-	-	-	100,56
R.14495	12,17	-	-	-	-	12,17
R.14786	201,12	-	-	-	-	201,12
R.7753	17,96	-	17,96	-	-	-
R.7755	10,08	-	10,08	-	-	-
R.7759	19,75	-	-	-	-	19,75
R.7764	21,95	-	-	-	-	21,95
R.7808	28,73	-	28,73	-	-	-
R.7847	3,09	-	-	-	-	3,09
R.7849	1,90	-	-	-	-	1,90
R.7895	293,29	-	293,29	-	-	-
R.7897	123,20	-	123,20	-	-	-
R.7899	0,50	-	0,50	-	-	-
R-6540-Alvares	1,40	-	-	-	-	1,40
R-6545-Alvares	4,89	-	-	-	-	4,89
R-11055-Alvares	120,91	-	-	-	-	120,91
R-11065-Alvares	54,07	-	-	-	-	54,07
Terreno 25%-U-3269-Alv. Casa Cabeço	6 690,58	-	-	-	-	6 690,58
Terreno 25%-U-734-Alv.(Casa Cortes Do	830,00	-	-	-	-	830,00
<b>Total</b>	<b>9 155,66</b>	-	<b>731,84</b>	-	-	<b>8 423,82</b>

## 7. Ativos Intangíveis

Não aplicável.

## 8. Inventários

Em 31 de Dezembro de 2025 e de 2024 a rubrica "Inventários" era referente a produtos para consumo no âmbito da atividade da Entidade.

Os inventários iniciais e finais, as compras e o custo dos consumos em 2025 e 2024, são os seguintes:

Descrição	Inventário em 01-Jan-2024	Compras	Inventário em 31-Dez-2024	Compras	Inventário em 31-Dez-2025
Generos Alimentares	12 514,79	172 791,73	14 463,39	175 240,27	14 202,69
Materias Subsidiárias					
<b>Total</b>	<b>12 514,79</b>	<b>172 791,73</b>	<b>14 463,39</b>	<b>175 240,27</b>	<b>14 202,69</b>

Custo das mercadorias vendidas e das matérias consumidas	170 843,13		175 500,97
Variações nos inventários da produção	-		-

## 9. Rédito

Para os períodos de 2025 e 2024 foram reconhecidos os seguintes Réditos:

Descrição	2025	2024
Creche	-	948,84
Lares	752 483,50	709 875,88
Apoio Domiciliário	33 267,85	36 425,97
Cantina Social	1 703,97	2 475,00
Outros	37 992,08	36 317,54
<b>Total Utentes</b>	<b>825 447,40</b>	<b>786 043,23</b>
	-	-
Quotas	4 026,00	4 016,00
<b>Total</b>	<b>829 473,40</b>	<b>790 059,23</b>

## 10. Subsídios e outros apoios das entidades públicas

A 31 de Dezembro de 2025 e 2024, a Entidade reconheceu os seguintes subsídios, doações, heranças e legados:

Descrição	2025	2024
Receita dos acordos de cooperação	797 750,28	686 873,22
Subsídios de outras entidades	12 000,00	12 000,00
Donativos	23 481,15	9 635,64
<b>Total</b>	<b>833 231,43</b>	<b>708 508,86</b>

## 11. Benefícios dos empregados

Nos períodos findos em 31 de dezembro de 2025 e em 31 de dezembro de 2024, a rubrica "Gastos com o Pessoal" apresentava a seguinte composição:

Descrição	2025	2024
Remunerações ao Pessoal	890 537,55	841 800,74
Encargos sobre as Remunerações	199 031,11	186 101,28
Seguros de Acidentes no Trabalho e Doenças Profissionais	8 932,88	8 861,66
Gastos de acção social	800,00	1 325,00
Outros Gastos com o Pessoal	1 058,64	205,00
<b>Total</b>	<b>1 100 360,18</b>	<b>1 038 293,68</b>

## 12. Divulgações exigidas por outros diplomas legais

O Centro Paroquial de Solidariedade Social da Freguesia de Alvares não apresenta dívidas ao Estado em situação de mora, nos termos do Decreto-Lei 534/80, de 7 de Novembro.

## 13. Outras Informações

De forma a uma melhor compreensão das restantes demonstrações financeiras, são divulgadas as seguintes informações.

### 13.1. Créditos a receber

#### *Cientes e Utentes e outros créditos a receber*

Para os períodos de 2025 e 2024 a rubrica encontra-se desagregada da seguinte forma:

Descrição	2025	2024
<b>Cientes, Quotas e Utentes c/c</b>		
Cientes		-
Utentes	106 938,40	96 374,13
Sócios - Quotas	14 137,00	10 440,00
<b>Total</b>	<b>121 075,40</b>	<b>106 814,13</b>

Em 31 de dezembro de 2025 e em 31 de dezembro de 2024 não existem imparidades reconhecidas para dívidas de utentes/ clientes.

### 13.2. Diferimentos

Em 31 de Dezembro de 2025 e 2024, a rubrica "Diferimentos" englobava os seguintes saldos:

Descrição	2025	2024
<b>Gastos a reconhecer</b>		
Seguros	3 082,05	2 091,01
Comunicação/Eletricidade	1 844,32	1 400,97
Outros	19 680,73	22 944,80
<b>Total</b>	<b>24 607,10</b>	<b>26 436,78</b>

### 13.3. Outros ativos correntes

Em 31 de dezembro de 2025 e em 31 de dezembro de 2024 a rubrica "Investimentos Financeiros" desdobra-se da seguinte forma:

Descrição	2025	204
Fundo Compensação do Trabalho	6 833,08	6 833,08

Em 31 de dezembro de 2025 e em 31 de dezembro de 2024 a rubrica "Devedores por Acréscimos de Rendimentos" é referente à especialização das receitas seguintes:

Descrição	2025	2024
Segurança Social	8 658,32	2 869,00
Faturação	175,00	1 744,91
Consignação IRS	3 118,11	2 958,97
<b>Total</b>	<b>11 951,43</b>	<b>7 572,88</b>

### 13.4. Caixa e depósitos bancários

Em 31 de Dezembro de 2025 e 2024, a rubrica "Caixa e Depósitos Bancários", é detalhada como se segue:

Descrição	2025	2024
Caixa	4 454,43	1 108,33
Depósitos à ordem	165 302,03	143 621,04
Depósitos a prazo	276 000,00	175 000,00
<b>Total</b>	<b>445 756,46</b>	<b>319 729,37</b>

### 13.5. Fundos Patrimoniais

Em 31 de Dezembro de 2025 e 2024, a rubrica “Fundos Patrimoniais” é detalhada como se segue:

Descrição	2025	2024
Fundos	228 351,97	228 351,97
Resultados transitados	1 361 795,58	1 362 325,92
Subsidios para investimento	33 986,70	35 016,60
Doações	28 540,16	28 540,16
<b>Total</b>	<b>1 652 674,41</b>	<b>1 654 234,65</b>

### 13.6. Fornecedores

Em 31 de Dezembro de 2025 e 2024, a rubrica “Fornecedores” é discriminada da seguinte forma:

Descrição	2025	2024
Fornecedores c/c	67 383,68	67 651,20
<b>Total</b>	<b>67 383,68</b>	<b>67 651,20</b>

### 13.7. Estado e Outros Entes Públicos

Em 31 de Dezembro de 2025 e 2024, a rubrica “Estado e outros Entes Públicos” está dividida da seguinte forma:

Descrição	2025	2024
<b>Ativo</b>		
Imposto sobre o Valor Acrescentado (IVA)	2 096,96	2 158,51
Imposto sobre o Rendimentos das Pessoas Colectivas (IRC)	-	1 334,44
<b>Total</b>	<b>2 096,96</b>	<b>3 492,95</b>
<b>Passivo</b>		
Imposto sobre o Valor Acrescentado (IVA)	1 031,87	881,74
Imposto sobre o Rendimentos das Pessoas Singualres (IRS)	4 691,00	2 896,66
Segurança Social	22 945,93	19 776,49
<b>Total</b>	<b>28 668,80</b>	<b>23 554,89</b>

### 13.8. Outros passivos correntes

Em 31 de Dezembro de 2025 e 2024, a rubrica “Outros passivos correntes” desdobra-se da seguinte forma:

Descrição	2025	2024
Credores por acréscimo de gastos	170 786,84	156 236,56
<b>Total</b>	<b>170 786,84</b>	<b>156 236,56</b>

Em 31 de dezembro de 2025 e em 31 de dezembro de 2024 a rubrica "Credores por acréscimos de gastos", corresponde aos seguintes acréscimos:

Descrição	2025	2024
Estimativa de encargos c/férias e subsidio de férias	166 017,70	152 040,22
Outros acréscimos de gastos	4 769,14	4 196,34
<b>Total</b>	<b>170 786,84</b>	<b>156 236,56</b>

Em 31 de dezembro de 2025 e em 31 de dezembro de 2024 a rubrica "Outros credores" apresentava a seguinte composição:

Descrição	2025	2024
<b>Utentes</b>	<b>59 397,21</b>	<b>67 143,51</b>
<b>Segurança Social</b>	<b>15 493,21</b>	<b>6 945,11</b>
<b>Outros</b>		<b>7 067,96</b>
<b>Total</b>	<b>74 890,42</b>	<b>81 156,58</b>

### 13.9. Fornecimentos e serviços externos

A repartição dos "Fornecimentos e serviços externos" nos períodos findos em 31 de dezembro de 2025 e de 2024 foi a seguinte:

Descrição	2025	2024
<b>Serviços especializados</b>	<b>166 499,69</b>	<b>87 468,51</b>
Trabalhos especializados	93 024,20	15 484,87
Vigilância e segurança	848,71	465,56
Honorários	24 016,27	29 051,80
Comissões	619,88	558,58
Conservação e reparação	47 990,63	41 907,70
<b>Materiais</b>	<b>20 160,68</b>	<b>13 727,96</b>
<b>Energia e Fluidos</b>	<b>76 324,28</b>	<b>78 996,90</b>
Eletricidade	26 130,85	28 993,94
Combustíveis	33 013,46	35 788,33
Água	16 925,11	14 058,05
Outros	254,86	156,58
<b>Deslocações, Estadas e Transportes</b>	<b>1 438,89</b>	<b>722,01</b>
<b>Serviços diversos</b>	<b>54 155,76</b>	<b>90 057,65</b>
Limpeza, higiene e conforto	35 219,42	71 783,10
Despesas de Saúde - Utentes	3 911,53	4 261,71
Comunicação	5 270,59	4 694,06
Seguros	5 232,07	4 201,90
Aluguer	4 293,44	4 210,87
Contencioso e Notariado	48,61	111,93
Despesas de Representação	180,10	794,08
Outros Serviços		-
<b>Total</b>	<b>318 579,30</b>	<b>270 973,03</b>

### 13.10. Outros rendimentos

Nos períodos findos em 31 de dezembro de 2025 e em 31 de dezembro de 2024, a rubrica “Outros rendimentos” encontra-se dividida da seguinte forma:

Descrição	2025	2024
Rendimentos suplementares	7 135,92	31 464,74
Descontos	608,70	649,63
Correções peridos anteriores	417,85	1 083,89
Imputação de subsídios para investimentos - NOTA 12.5	1 029,90	1 029,90
Transportes	8 405,50	6 947,50
Alienações	-	2 268,16
Excesso de Estimativa de Fer./Subs Ferias	-	9 699,86
Outros rendimentos e ganhos	53,26	1 346,50
<b>Total</b>	<b>17 651,13</b>	<b>54 490,18</b>

### 13.11. Outros gastos

Nos períodos findos em 31 de dezembro de 2025 e em 31 de dezembro de 2024, a rubrica “Outros gastos” encontra-se dividida da seguinte forma:

Descrição	2025	2024
Impostos	57,00	205,97
Outros	1 365,10	1 524,86
<b>Total</b>	<b>1 422,10</b>	<b>1 730,83</b>

### 13.12. Gastos/reversões de Depreciações e Amortizações

Nos períodos findos em 31 de dezembro de 2025 e em 31 de dezembro de 2024, a rubrica “Gastos/reversões de Depreciações e Amortizações” apresentava a seguinte composição:

Descrição	2025	2024
Ativos Fixos Tangíveis - NOTA 5	83 104,17	77 608,20
Ativos Intangíveis - NOTA 6	-	-
<b>Total</b>	<b>83 104,17</b>	<b>77 608,20</b>

### 13.13. Resultados Financeiros

Nos períodos findos em 31 de dezembro de 2025 e em 31 de dezembro de 2024 foram reconhecidos os seguintes gastos e rendimentos relacionados com juros e similares:

Descrição	2025	2024
<b>Juros e rendimentos similares obtidos</b>		
Juros obtidos (Depósitos a prazo)	11 008,70	6 419,06
<b>Total</b>	<b>11 008,70</b>	<b>6 419,06</b>

Descrição	2025	2024
<b>Juros e gastos similares suportados</b>		
Juros suportados	-	558,80
<b>Total</b>	<b>-</b>	<b>558,80</b>

### 13.14. Acontecimentos após data de Balanço

Não são conhecidos à data quaisquer eventos subsequentes, com impacto significativo nas Demonstrações Financeiras de 31 de dezembro de 2025.

Após o encerramento do período, e até à elaboração do presente anexo, não se registaram outros fatos suscetíveis de modificar a situação relevada nas contas.

As demonstrações financeiras para o período findo em 31 de dezembro de 2025 foram aprovadas pela Direção, em \_\_\_ de \_\_\_\_\_ de 2026.

Alvares, 19 de MAIO de 2026

O Contabilista Certificado



A Direção



Severando Oliveira Duarte  
António  
Mário Tóres  
Sergio da  
Carvalho



## LISTA NOMINATIVA DOS ÓRGÃOS SOCIAIS

### DIREÇÃO

**Presidente:** Padre Armando Olívio Duarte

**Vice- Presidente:** Nuno Pedro Tavares Nascimento

**Tesoureiro:** Augusto Henrique Simões Graça

**Secretário:** Joaquim Manuel Fonseca Mateus

**Vogal:** Carlos Manuel Coelho Dias

### CONSELHO FISCAL

**Presidente:** Américo Lourenço

**Vogal:** Aldina da Conceição Dias

**Vogal:** Teresa Maria Fernandes Tavares

Centro Paroq e Sol Social da Freguesia de Alvares, 2025

Contribuinte nº 501234020  
Emitido por ajuda em 23-04-2026 09:41:12

**Balancete do Razão - Contabilidade Geral**

Mês: 13º

(Euros)

Cód.	CONTA Designação	VALORES MENSAIS		VALORES ACUMULADOS		SALDOS	
		Débitos	Créditos	Débitos	Créditos	Devedores	Credores
11	CAIXA			146.150,80	141.696,37	4.454,43	
12	DEPOSITOS A ORDEM			2.234.063,78	2.068.761,75	165.302,03	
13	OUTROS DEPÓSITOS BANCÁRIOS			276.000,00		276.000,00	
21	CLIENTES E UTENTES			1.006.103,02	899.164,62	106.938,40	
22	FORNECEDORES			474.564,03	535.420,70		60.856,67
23	PESSOAL			740.426,39	740.426,39		
24	ESTADO E OUTROS ENTES PUBLI			344.554,46	371.126,30		26.571,84
26	ACCIONISTAS / SÓCIOS			14.466,00	329,00	14.137,00	
27	OUTRAS CONTAS A RECEBER E A P			549.962,68	783.420,71		233.458,03
28	DIFERIMENTOS			51.149,82	26.542,72	24.607,10	
31	COMPRAS			183.347,83	183.347,83		
33	MATÉRIAS-PRIMAS, SUBSID. E CO			189.703,66	175.500,97	14.202,69	
41	INVESTIMENTOS FINANCEIROS			6.833,08		6.833,08	
42	PROPRIEDADES DE INVESTIMENT			8.423,82		8.423,82	
43	ACTIVOS FIXOS TANGÍVEIS			2.811.692,76	1.436.344,06	1.375.348,70	
44	ACTIVOS INTANGÍVEIS			8.516,59	8.516,59		
45	INVESTIMENTOS EM CURSO			219.403,53	156.216,40	63.187,13	
51	FUNDOS				228.351,97		228.351,97
56	RESULTADOS TRANSITADOS			530,34	1.362.325,92		1.361.795,58
59	OUTRAS VARIAÇÕES NO CAPITAL P			1.029,90	63.556,76		62.526,86
61	CUSTO MERC. VENDIDAS E MAT.C			175.500,97		175.500,97	
62	FORNECIMENTOS E SERVIÇOS EX			270.279,70	25.175,89	245.103,81	
63	GASTOS COM O PESSOAL			1.100.360,18		1.100.360,18	
64	GASTOS DE DEPRECIACÃO E AMOR			83.104,17		83.104,17	
68	OUTROS GASTOS E PERDAS			1.422,10		1.422,10	
72	PRESTACOES DE SERVICOS			5.453,68	834.927,08		829.473,40
75	SUBSÍDIOS À EXPLORAÇÃO			23.214,77	856.446,20		833.231,43
78	OUTROS RENDIMENTOS E GANHO			24.271,80	41.922,93		17.651,13
79	JUROS DE DIVID. OUTROS REND. S				11.008,70		11.008,70
81	RESULTADO LÍQUIDO DO EXERCÍ			530,34	530,34		
Total geral:		0,00	0,00	10.951.060,20	10.951.060,20	3.664.925,61	3.664.925,61

Centro Paroq e Sol Social da Freguesia de Alvares, 2025

Contribuinte nº 501234020

Emitido por aida em 23-04-2026 09:41:55

(Euros)

## Balancete do Razão - Contabilidade Geral

Mês: 14º

Cód.	CONTA Designação	VALORES MENSAIS		VALORES ACUMULADOS		SALDOS	
		Débitos	Créditos	Débitos	Créditos	Devedores	Credores
11	CAIXA			146.150,80	141.696,37	4.454,43	
12	DEPOSITOS A ORDEM			2.234.063,78	2.068.761,75	165.302,03	
13	OUTROS DEPÓSITOS BANCÁRIOS			276.000,00		276.000,00	
21	CLIENTES E UTENTES			1.006.103,02	899.164,62	106.938,40	
22	FORNECEDORES			474.564,03	535.420,70		60.856,67
23	PESSOAL			740.426,39	740.426,39		
24	ESTADO E OUTROS ENTES PUBLI			344.554,46	371.126,30		26.571,84
26	ACCIONISTAS / SÓCIOS			14.466,00	329,00	14.137,00	
27	OUTRAS CONTAS A RECEBER E A P			549.962,68	783.420,71		233.458,03
28	DIFERIMENTOS			51.149,82	26.542,72	24.607,10	
31	COMPRAS			183.347,83	183.347,83		
33	MATÉRIAS-PRIMAS, SUBSID. E CO			189.703,66	175.500,97	14.202,69	
41	INVESTIMENTOS FINANCEIROS			6.833,08		6.833,08	
42	PROPRIEDADES DE INVESTIMENT			8.423,82		8.423,82	
43	ACTIVOS FIXOS TANGÍVEIS			2.811.692,76	1.436.344,06	1.375.348,70	
44	ACTIVOS INTANGÍVEIS			8.516,59	8.516,59		
45	INVESTIMENTOS EM CURSO			219.403,53	156.216,40	63.187,13	
51	FUNDOS				228.351,97		228.351,97
56	RESULTADOS TRANSITADOS			530,34	1.362.325,92		1.361.795,58
59	OUTRAS VARIAÇÕES NO CAPITAL P			1.029,90	63.556,76		62.526,86
61	CUSTO MERC. VENDIDAS E MAT.C		175.500,97	175.500,97	175.500,97		
62	FORNECIMENTOS E SERVIÇOS EX		245.103,81	270.279,70	270.279,70		
63	GASTOS COM O PESSOAL		1.100.360,18	1.100.360,18	1.100.360,18		
64	GASTOS DE DEPRECIAÇÃO E AMOR		83.104,17	83.104,17	83.104,17		
68	OUTROS GASTOS E PERDAS		1.422,10	1.422,10	1.422,10		
72	PRESTAÇÕES DE SERVIÇOS	834.927,08	5.453,68	840.380,76	840.380,76		
75	SUBSÍDIOS À EXPLORAÇÃO	833.231,43		856.446,20	856.446,20		
78	OUTROS RENDIMENTOS E GANHO	17.651,13		41.922,93	41.922,93		
79	JUROS DE DIVID. OUTROS REND. S	11.008,70		11.008,70	11.008,70		
81	RESULTADO LÍQUIDO DO EXERCÍ	1.610.944,91	1.696.818,34	1.611.475,25	1.697.348,68		85.873,43
Total geral:		3.307.763,25	3.307.763,25	14.258.823,45	14.258.823,45	2.059.434,38	2.059.434,38

Centro Paroq e Sol Social da Freguesia de Alvares, 2025

Contribuinte nº 501234020

Emitido por aida em 23-04-2026 09:42:27

(Euros)

## Balancete do Razão - Contabilidade Geral

Mês: 15º

Cód.	CONTA Designação	VALORES MENSUAIS		VALORES ACUMULADOS		SALDOS	
		Débitos	Créditos	Débitos	Créditos	Devedores	Credores
11	CAIXA			146.150,80	141.696,37	4.454,43	
12	DEPOSITOS A ORDEM			2.234.063,78	2.068.761,75	165.302,03	
13	OUTROS DEPÓSITOS BANCÁRIOS			276.000,00		276.000,00	
21	CLIENTES E UTENTES			1.006.103,02	899.164,62	106.938,40	
22	FORNECEDORES			474.564,03	535.420,70		60.856,67
23	PESSOAL			740.426,39	740.426,39		
24	ESTADO E OUTROS ENTES PUBLI			344.554,46	371.126,30		26.571,84
26	ACCIONISTAS / SÓCIOS			14.466,00	329,00	14.137,00	
27	OUTRAS CONTAS A RECEBER E A P			549.962,68	783.420,71		233.458,03
28	DIFERIMENTOS			51.149,82	26.542,72	24.607,10	
31	COMPRAS			183.347,83	183.347,83		
33	MATÉRIAS-PRIMAS, SUBSID. E CO			189.703,66	175.500,97	14.202,69	
41	INVESTIMENTOS FINANCEIROS			6.833,08		6.833,08	
42	PROPRIEDADES DE INVESTIMENT			8.423,82		8.423,82	
43	ACTIVOS FIXOS TANGÍVEIS			2.811.692,76	1.436.344,06	1.375.348,70	
44	ACTIVOS INTANGÍVEIS			8.516,59	8.516,59		
45	INVESTIMENTOS EM CURSO			219.403,53	156.216,40	63.187,13	
51	FUNDOS				228.351,97		228.351,97
56	RESULTADOS TRANSITADOS			530,34	1.362.325,92		1.361.795,58
59	OUTRAS VARIAÇÕES NO CAPITAL P			1.029,90	63.556,76		62.526,86
61	CUSTO MERC. VENDIDAS E MAT.C			175.500,97	175.500,97		
62	FORNECIMENTOS E SERVIÇOS EX			270.279,70	270.279,70		
63	GASTOS COM O PESSOAL			1.100.360,18	1.100.360,18		
64	GASTOS DE DEPRECIACÃO E AMOR			83.104,17	83.104,17		
68	OUTROS GASTOS E PERDAS			1.422,10	1.422,10		
72	PRESTACOES DE SERVICOS			840.380,76	840.380,76		
75	SUBSÍDIOS À EXPLORAÇÃO			856.446,20	856.446,20		
78	OUTROS RENDIMENTOS E GANHO			41.922,93	41.922,93		
79	JUROS DE DIVID. OUTROS REND. S			11.008,70	11.008,70		
81	RESULTADO LÍQUIDO DO EXERCÍ	85.873,43	85.873,43	1.697.348,68	1.783.222,11		85.873,43
Total geral:		85.873,43	85.873,43	14.344.696,88	14.344.696,88	2.059.434,38	2.059.434,38

N.º DE IDENTIFICAÇÃO FISCAL  
501234020

PERÍODO DE TRIBUTAÇÃO  
2025

## MAPA DE DEPRECIações E AMORTIZações

NATUREZA DOS ATIVOS:  ATIVOS FIXOS TANGÍVEIS  ATIVOS INTANGÍVEIS  ATIVOS BIOLÓGICOS NÃO CONSUMÍVEIS  PROPRIEDADES DE INVESTIMENTO

MÉTODOS UTILIZADOS:  QUOTAS CONSTANTES  QUOTAS DECRESCENTES  OUTRO

IRC

32

MODELO

(1)	(2)	Data		Ativos		(7)	(8)	(9)	Gastos fiscais			(13)	(14)	(15)	(16)
		Mês	Ano	Valor contabilístico registado	Valor de aquisição ou produção para efeitos fiscais				Depreciações e amortizações em períodos anteriores	Taxa (%)	Depreciações e amortizações Taxa Corrigida (%)				
	<b>Programas de computador</b>														
2440	<b>Programas de computadores</b>														
	2008.00253 - UP GRADE GESTÃO - Progr. INFORMAT		2008	793,00	793,00	3	0,00	793,00	33,33 %		0,00	0,00 %	0,00	0,00	0,00
	2010.00280 - APLICAÇÃO SAGE PROG.INFORMATICOS		2010	1.375,20	1.375,20	6	0,00	1.375,20	16,67 %		0,00	0,00 %	0,00	0,00	0,00
	2011.00291 - APLICAÇÃO SAGE CARE L50 -CTB E SLR		2011	489,54	489,54	3	0,00	489,54	33,33 %		0,00	0,00 %	0,00	0,00	0,00
	2011.00293 - LICENÇA MEDICINE ONE 0-3		2011	1.537,50	1.537,50	3	0,00	1.537,50	33,33 %		0,00	0,00 %	0,00	0,00	0,00
	2013.00306 - SOFTWARE WINDOWS SERVER - SERVIDOR		2013	2.306,25	2.306,25	3	0,00	2.306,25	33,33 %		0,00	0,00 %	0,00	0,00	0,00
	2013.00307 - SOFTWARE SGC-SAGE CARE START NEXT		2013	1.399,00	1.399,00	3	0,00	1.399,00	33,33 %		0,00	0,00 %	0,00	0,00	0,00
	2014.00319 - SAGE CARE S.NEXT PROG.INFORMATICOS -CTB E G.PESS.		2014	341,19	341,19	3	0,00	341,19	33,33 %		0,00	0,00 %	0,00	0,00	0,00
	2015.00332 - PROG.COMPUTADOR SAGE CARE		2015	274,91	274,91	10	0,00	274,91	10,00 %		0,00	0,00 %	0,00	0,00	0,00
	<b>Subtotal 2440</b>														
	<b>TOTAL Tab.2 Div.1 Grupo 5</b>			8.516,59	8.516,59		0,00	8.516,59			0,00		0,00	0,00	0,00
	<b>Total geral</b>			8.516,59	8.516,59		0,00	8.516,59			0,00		0,00	0,00	0,00
	<b>A transportar</b>			0,00	0,00		0,00	0,00			0,00		0,00	0,00	0,00

N.º DE IDENTIFICAÇÃO FISCAL  
501234020

PERÍODO DE TRIBUTAÇÃO  
2025

### MAPA DE DEPRECIações E AMORTIZações

NATUREZA DOS ATIVOS:

ATIVOS FIXOS TANGÍVEIS

ATIVOS INTANGÍVEIS

ATIVOS BIOLÓGICOS NÃO CONSUMÍVEIS

PROPRIEDADES DE INVESTIMENTO

MÉTODO UTILIZADO:

QUOTAS CONSTANTES

QUOTAS DESCRESCENTES

OUTRO

IRC

32

MODELO

(1)	(2)	Data		Ativos			(8)	(9)	Gastos fiscais			(13)	(14)	(15) = (8) + (12) + (13)	(16)					
		Início de utilização	Mês	Ano	(5)	(6)			(7)	Depreciações / amortizações e contabilizadas no período	Depreciações e amortizações em períodos anteriores					Taxa (%)	Taxa Corrigida (%)	Limite fiscal do período	Perdas por imparidades aceites no período (art. 38º CIRG)	Taxas perdas acumuladas
2010	Habitacionais																			
	2015.00331 - U-734-ALV-CASA CORTES (D. ROSA)	2015		830,00	830,00	50	0,00	0,00	6,00	2,00	0,00	0,00	0,00	0,00	0,00	0,00				
	<b>Subtotal 2010:</b>																			
	Terreno																			
	2010.00276 - R-6540-ALVARES	2010		1,40	1,40	6	0,00	0,00	0,00	0,00	0,00	0,00	0,00	0,00	0,00	0,00				
	2010.00287 - TERRENO PICORST. BHOVEL U-3269 ALVARES	2010		6.690,58	6.690,58	20	0,00	0,00	0,00	0,00	0,00	0,00	0,00	0,00	0,00	0,00				
	2010.00360 - R-6545-ALVARES	2010		4,89	4,89	10	0,00	0,00	10,00	10,00	0,00	0,00	0,00	0,00	0,00	0,00				
	2010.00361 - R-11055-ALVARES	2010		120,91	120,91	10	0,00	0,00	10,00	10,00	0,00	0,00	0,00	0,00	0,00	0,00				
	2010.00362 - R-11065-ALVARES	2010		54,07	54,07	10	0,00	0,00	10,00	10,00	0,00	0,00	0,00	0,00	0,00	0,00				
	2012.00296 - R-7759-ALVARES	2012		19,75	19,75	2	0,00	0,00	0,00	0,00	0,00	0,00	0,00	0,00	0,00	0,00				
	2012.00303 - R-14788-ALVARES	2012		201,12	201,12	2	0,00	0,00	0,00	0,00	0,00	0,00	0,00	0,00	0,00	0,00				
	2012.00363 - R-13771,6-ALVARES	2012		234,63	234,63	10	0,00	0,00	10,00	10,00	0,00	0,00	0,00	0,00	0,00	0,00				
	2012.00366 - R-7764-ALVARES	2012		21,95	21,95	10	0,00	0,00	10,00	10,00	0,00	0,00	0,00	0,00	0,00	0,00				
	2012.00368 - R-7847-ALVARES	2012		3,09	3,09	10	0,00	0,00	10,00	10,00	0,00	0,00	0,00	0,00	0,00	0,00				
	2012.00399 - R-7849-ALVARES	2012		1,90	1,90	10	0,00	0,00	10,00	10,00	0,00	0,00	0,00	0,00	0,00	0,00				
	2012.00374 - R-9424-ALVARES	2012		95,77	95,77	10	0,00	0,00	10,00	10,00	0,00	0,00	0,00	0,00	0,00	0,00				
	2012.00378 - R-13720-ALVARES	2012		31,03	31,03	10	0,00	0,00	10,00	10,00	0,00	0,00	0,00	0,00	0,00	0,00				
	2012.00379 - R-13728-ALVARES	2012		100,56	100,56	10	0,00	0,00	10,00	10,00	0,00	0,00	0,00	0,00	0,00	0,00				
	2012.00380 - R-14495-ALVARES	2012		12,17	12,17	10	0,00	0,00	10,00	10,00	0,00	0,00	0,00	0,00	0,00	0,00				
				7.593,82	7.593,82		0,00	0,00	0,00	0,00	0,00	0,00	0,00	0,00	0,00	0,00				
	<b>A transportar</b>			<b>8.423,82</b>	<b>8.423,82</b>		<b>0,00</b>	<b>0,00</b>	<b>0,00</b>	<b>0,00</b>	<b>0,00</b>	<b>0,00</b>	<b>0,00</b>	<b>0,00</b>	<b>0,00</b>	<b>0,00</b>				

*[Handwritten signature]*

N.º DE IDENTIFICAÇÃO FISCAL  
501234020  
PERÍODO DE TRIBUTAÇÃO  
2025

### MAPA DE DEPRECIACIONES E AMORTIZACIONES

**NATUREZA DOS ATIVOS:**

- ATIVOS FIXOS TANGÍVEIS  
 ATIVOS INTANGÍVEIS  
 ATIVOS BIOLÓGICOS NÃO CONSUMÍVEIS  
 PROPRIEDADES DE INVESTIMENTO

**MÉTODO UTILIZADO:**

- QUOTAS CONSTANTES  
 QUOTAS DECRESCENTES  
 OUTRO

IRC

32

MODELO

(1) Código de acordo com a Tabela anexa ao DR nº 25/2009	(2) Descrição dos elementos do ativo	Data		Ativos		(8) Depreciaciones / amortizaciones e pérdidas por imparidade contabilizadas no periodo	Gastos fiscais				(14) Taxas perdas acumuladas	(15) = (8) - [(12) + (13)]	(16) Depreciaciones / amortizaciones e pérdidas por imparidade recuperadas no periodo	
		(3) Mês	(4) Ano	(5) Valor contabilístico registado	(6) Valor de aquisição ou produção para efeitos fiscais		(7) Número de anos de utilidade esperada	(9) Depreciaciones e amortizaciones aceites em periodos anteriores	(10) Taxa (%)	(11) Taxa Corrigida (%)				(12) = [(10) X (6)] ou [(6) - (9)] X (11)
				8.423,82	8.423,82	0,00								
				8.423,82	8.423,82	0,00					0,00		0,00	
				0,00	0,00	0,00					0,00		0,00	
	<b>Total geral</b>													
	<b>A transportar</b>													

N.º DE IDENTIFICAÇÃO FISCAL  
501234020  
PERÍODO DE TRIBUTAÇÃO  
2025

NATUREZA DOS ATIVOS:  
 ATIVOS FIXOS TANGÍVEIS  
 ATIVOS INTANGÍVEIS  
 ATIVOS BIOLÓGICOS NÃO CONSUMÍVEIS  
 PROPRIEDADES DE INVESTIMENTO

MÉTODO UTILIZADO:  
 QUOTAS CONSTANTES  
 QUOTAS DECRESCENTES  
 OUTRO

IRC  
32  
MODELO

Código de acordo com a tabela anexa ao DR nº 25/2009	(1)	(2)	Data		Ativos		(8)	(9)	Gastos fiscais			(14)	Depreciações / amortizações e perdas por imparidade não aceites como gastos	Depreciações / amortizações e perdas por imparidade recuperadas no período				
			Início de utilização	Ano	Valor contabilístico registado	Valor de aquisição ou produção para efeitos fiscais			Número de anos de utilidade esperada	Depreciações / amortizações e perdas por imparidade contabilizadas no período	Depreciações e amortizações em períodos anteriores				Taxa (%)	Taxa Corrigida (%)	Limite fiscal do período	Perdas por imparidades aceites no período (art. 38º CIRC)
0245		Edifícios e outras construções																
		Ferramentas e utensílios de uso especif.																
		2008.00248 - OBRAS REMODELAÇÃO		2008	2.655,00	2.655,00	3	0,00	2.655,00	33,33 %		0,00	0,00	0,00	0,00			
		Subtotal 0245			2.655,00	2.655,00		0,00	2.655,00			0,00	0,00	0,00	0,00			
		TOTAL Tab.1 Div.2 Grupo 1			2.655,00	2.655,00		0,00	2.655,00			0,00	0,00	0,00	0,00			
		Edifícios e outras construções																
1655		Mobiliário																
		2016.00337 - REPARAÇÃO DE CALEIRAS - LAR CORTES		2016	619,73	619,73	8	0,00	619,73	12,50 %		0,00	0,00	0,00	0,00			
		Subtotal 1655			619,73	619,73		0,00	619,73			0,00	0,00	0,00	0,00			
		Maquinas aparelhos utensílios e instal.																
1680		2024.00399 - Sistema de controlo da central térmica - manutenção		2024	4.030,71	4.030,71	7	575,99	575,99	14,29 %		575,99	0,00	0,00	0,00			
		Subtotal 1680			4.030,71	4.030,71		575,99	575,99			575,99	0,00	0,00	0,00			
		TOTAL Tab.1 Div.7 Grupo 3			4.650,44	4.650,44		575,99	1.195,72			575,99	0,00	0,00	0,00			
		Edifícios e outras construções																
2005		Edificacoes ligeiras (fibrocimento mad.)																
		2025.00403 - MORADIA UNIFAMILIAR-PRÉ FABRICADA-ARTV 6508		2025	156.216,40	156.216,40	20	7.810,82	0,00	5,00 %		7.810,82	0,00	0,00	0,00			
		Subtotal 2005			156.216,40	156.216,40		7.810,82	0,00			7.810,82	0,00	0,00	0,00			
2010		Habitacionais																
		2009.00273 - AMPLIAÇÃO DO LAR E C.DIA S.MATEUS-ALVARES		2009	121.017,84	121.017,84	50	2.420,36	38.725,76	2,00 %		2.420,36	0,00	0,00	0,00			
		Subtotal 2010			121.017,84	121.017,84		2.420,36	38.725,76			2.420,36	0,00	0,00	0,00			
2015		Comerciais e administrativos																
		1991.00060 - BOMBAS ÁGUA		1991	748,20	748,20	50	14,96	793,08	2,00 %		14,96	0,00	0,00	0,00			
		1991.00084 - LAR E CENTRO DIA CORTES		1991	48.433,28	48.433,28	50	968,67	32.934,73	2,00 %		968,67	0,00	0,00	0,00			
		A transportar			333.721,16	333.721,16		11.790,80	76.504,29			11.790,80	0,00	0,00	0,00			





N.º DE IDENTIFICAÇÃO FISCAL  
501234020  
PERÍODO DE TRIBUTAÇÃO  
2025

MAPA DE DEPRECIações E AMORTIZAÇÕES

NATUREZA DOS ATIVOS:

ATIVOS FIXOS TANGÍVEIS   
 ATIVOS INTANGÍVEIS   
 ATIVOS BIOLÓGICOS NÃO CONSUMÍVEIS   
 PROPRIEDADES DE INVESTIMENTO

MÉTODO UTILIZADO:

QUOTAS CONSTANTES   
 QUOTAS DECRESCENTES   
 OUTRO

IRC

32

MODELO

(1)	Código de acordo com DR nº 25/2009	(2)	Data		Ativos		(8)	(9)	Gastos fiscais			(14)	(16)
			(3)	(4)	(5)	(6)			(7)	Depreciações / amortizações e abatimentos no período	Depreciações / amortizações e abatimentos no período		
			Mês	Ano	Valor contabilístico registado	Valor de aquisição ou produção para efeitos fiscais	Número de anos de utilidade esperada	Depreciações / amortizações e abatimentos em períodos anteriores	Taxa (%)	Depreciações e amortizações	Perdas por imparidade no período (art. 38º CIRC)		
									(10)	(11)	(12)=[(10)X(6)] ou [(6)X(9)] X(11)	(13)	(15)=[(8)-{(12)+(13)}]
		Equipamento administrativo											
1565		Mobiliário											
		2024.00397 - Mobiliário escritório		2024	2.902,80	2.902,80	8	362,85	12,50 %	362,85	362,85	0,00	0,00
		Subtotal 1565			2.902,80	2.902,80		362,85		362,85	362,85	0,00	0,00
		TOTAL Tab.1 Div.7 Grupo 1			2.902,80	2.902,80		362,85		362,85	362,85	0,00	0,00
		Equipamento administrativo											
1655		Mobiliário											
		2004.00214 - COMPUTADOR/MONITOR/PROGRAMAS		2004	1.309,00	1.309,00	8	0,00	12,50 %	0,00	0,00	0,00	0,00
		2013.00310 - ARMARIO MURAL C/PORTA VIDRO PARA SERVIDOR		2013	668,81	668,81	12	780,23	8,33 %	780,23	0,00	0,00	0,00
		Subtotal 1655			1.977,81	1.977,81		0,00		2.089,23	0,00	0,00	0,00
		Máquinas aparelhos utensílios e instal.											
1680		Máquinas aparelhos utensílios e instal.											
		1994.00107 - MÁQUINA ESCRIVER		1994	156,80	156,80	7	0,00	14,28 %	156,80	0,00	0,00	0,00
		2002.00204 - FOTOCOPIADOR		2002	1.835,58	1.835,58	7	0,00	14,28 %	1.835,58	0,00	0,00	0,00
		2005.00224 - KELIO MASTER MAGNETIC		2005	1.413,72	1.413,72	7	0,00	14,28 %	1.413,72	0,00	0,00	0,00
		2008.00256 - REGIST.OLIVETTI ECR-6700		2008	396,64	396,64	7	0,00	14,28 %	396,64	0,00	0,00	0,00
		Subtotal 1680			3.802,74	3.802,74		0,00		3.802,74	0,00	0,00	0,00
		TOTAL Tab.1 Div.7 Grupo 3			5.780,55	5.780,55		0,00		5.891,97	0,00	0,00	0,00
		Equipamento administrativo											
2025		Afectos a hotéis restaurantes e similar.											
		2006.00237 - CENTRAL TELEFÓNICA		2006	1.665,63	1.665,63	20	0,00	5,00 %	1.665,63	0,00	0,00	0,00
		2007.00246 - COMPUTADOR ISOCAD. SOFTWARE, IMPRESSORA HP		2007	1.332,31	1.332,31	20	0,00	5,00 %	1.332,31	0,00	0,00	0,00
		2009.00272 - PACK SIEMENS CP470 (S/LT)		2009	114,99	114,99	1	0,00	100,00 %	114,99	0,00	0,00	0,00
		A transportar			1.996.844,82	1.996.844,82		803.541,50		48.335,92	48.335,92	0,00	0,00

*[Handwritten signatures and initials]*

N.º DE IDENTIFICAÇÃO FISCAL  
501234020

PERÍODO DE TRIBUTAÇÃO  
2025

### MAPA DE DEPRECIações E AMORTIZAÇÕES

MÉTODO UTILIZADO:

QUOTAS CONSTANTES  
 QUOTAS DECRESCENTES  
 OUTRO

NATUREZA DOS ATIVOS:

ATIVOS FIXOS TANGÍVEIS  
 ATIVOS INTANGÍVEIS  
 ATIVOS BIOLÓGICOS NÃO CONSUMÍVEIS  
 PROPRIEDADES DE INVESTIMENTO

IRC

32

MODELO

Código de acordo com a tabela anexo ao DR nº 25/2009	(1)	(2)	Data		Ativos		(8)	Gastos fiscais				(14)	(16)		
			Início de utilização	Ano	Valor contabilístico registado	Valor de aquisição ou produção para efeitos fiscais		Número de anos de utilidade esperada	Depreciações / amortizações e perdas por imparidade contabilizadas no período	Depreciações e amortizações				Perdas por imparidades aceites no período (art. 38º CIRAC)	
										Taxa (%)	Taxa Corrigida (%)				Limite fiscal do período
			(3)	(4)	(5)	(6)	(7)	(9)	(10)	(11)	(12)=[(10)X(6)] ou [(6)-(9)] X(11)	(13)	(14)	(15)=[(8)-(12)+(13)]	(16)
		Subtotal 2025			3.112,93	3.112,93		0,00	3.112,93			0,00	0,00	0,00	0,00
		TOTAL Tab.2 Div.1 Grupo 1			3.112,93	3.112,93		0,00	3.112,93			0,00	0,00	0,00	0,00
		Equipamento administrativo													
2205		Aparelhagem de reprodução de som													
		1992.00091 - SECRETARIA		1992	193,28	193,28	5	0,00	193,28	20,00 %	0,00	0,00	0,00 %	0,00	0,00
		Subtotal 2205			193,28	193,28		0,00	193,28			0,00	0,00	0,00	0,00
2210		Aparelhos de ar condicionado													
		2025.00402 - Novo ativo		2025	5.756,40	5.756,40	8	719,55	0,00	12,50 %	719,55	0,00	0,00 %	0,00	0,00
		Subtotal 2210			5.756,40	5.756,40		719,55	0,00		719,55	0,00	0,00	0,00	0,00
2215		Aparelhos de aquecimento (irradiadores)													
		1991.00042 - CALCULADORA		1991	74,82	74,82	8	0,00	74,82	12,50 %	0,00	0,00	0,00 %	0,00	0,00
		Subtotal 2215			74,82	74,82		0,00	74,82			0,00	0,00	0,00	0,00
2225		Compressores													
		1997.00165 - CALCULADORA		1997	87,48	87,48	1	0,00	87,48	100,00 %	0,00	0,00	0,00 %	0,00	0,00
		Subtotal 2225			87,48	87,48		0,00	87,48			0,00	0,00	0,00	0,00
2240		Computadores													
		2004.00213 - MULTIFUNÇÕES		2004	763,98	763,98	3	0,00	763,98	33,33 %	0,00	0,00	0,00 %	0,00	0,00
		2007.00245 - IMPRESSORA HP DESKJET 1280-CB173A		2007	333,00	333,00	3	0,00	333,00	33,33 %	0,00	0,00	0,00 %	0,00	0,00
		2013.00304 - COMPUTADOR HP ML310EGB - SERVIDOR		2013	1.291,50	1.291,50	12	0,00	1.506,66	8,33 %	0,00	0,00	0,00 %	0,00	0,00
		Subtotal 2240			2.388,48	2.388,48		0,00	2.603,64			0,00	0,00	0,00	0,00
2265		Ferramentas e utensílios													
		1993.00103 - CALCULADORA		1993	115,72	115,72	4	0,00	115,72	25,00 %	0,00	0,00	0,00 %	0,00	0,00
		<b>A transportar</b>			<b>2.005.461,00</b>	<b>2.005.461,00</b>		<b>49.055,47</b>			<b>49.055,47</b>	<b>0,00</b>	<b>0,00</b>	<b>0,00</b>	<b>0,00</b>

N.º DE IDENTIFICAÇÃO FISCAL  
501234020  
PERÍODO DE TRIBUTAÇÃO  
2025

NATUREZA DOS ATIVOS:  
 ATIVOS FIXOS TANGÍVEIS  
 ATIVOS INTANGÍVEIS  
 ATIVOS BIOLÓGICOS NÃO CONSUMÍVEIS  
 PROPRIEDADES DE INVESTIMENTO

MÉTODO UTILIZADO:  
 QUOTAS CONSTANTES  
 QUOTAS DECRESCENTES  
 OUTRO

### MAPA DE DEPRECIações E AMORTIZações

IRC

32

MODELO

Código de acordo com a tabela anexa ao DR nº 25/2009	Descrição dos elementos do ativo	Data		Ativos			Depreciações / amortizações e imparidade contabilizadas no período	Depreciações / amortizações e imparidade aceites em períodos anteriores	Gastos fiscais			Taxas perdas acumuladas	Depreciações / amortizações e imparidade não aceites como gastos	Depreciações / amortizações e imparidade recuperadas no período			
		Início de utilização	Mês	Ano	Valor contabilístico registado	Valor de aquisição ou produção para efeitos fiscais			Número de anos de utilidade esperada	Depreciações e amortizações em períodos anteriores	Taxa (%)				Depreciações e amortizações Taxa Corrigida (%)	Limite fiscal do período	Perdas por imparidades aceites no período (art. 38º CIRCI)
2275	Máquinas de escrever, de calcular, de cont.																
	2014.00317 - COMPUTADOR ASUS X4552CL-SK099H43-3217U 4 GB/500GB/VGA			2014	487,88	487,88	4	0,00	487,88	25,00 %	0,00	0,00 %	0,00	0,00	0,00		
	Subtotal 2265				603,60	603,60		0,00	603,60		0,00	0,00 %	0,00	0,00	0,00		
	1991.00040 - MÁQUINAS DE ESCRIVER			1991	99,76	99,76	5	0,00	99,76	20,00 %	0,00	0,00 %	0,00	0,00	0,00		
	1991.00041 - CALCULADORA			1991	99,76	99,76	5	0,00	99,76	20,00 %	0,00	0,00 %	0,00	0,00	0,00		
	2008.00255 - COMPUTADOR ISOCAD-SERIE C20080023			2008	694,21	694,21	5	0,00	694,21	20,00 %	0,00	0,00 %	0,00	0,00	0,00		
	Subtotal 2275				893,73	893,73		0,00	893,73		0,00	0,00 %	0,00	0,00	0,00		
	TOTAL Tab.2 Div.1 Grupo 3				9.997,79	9.997,79		719,55	4.456,55		719,55	0,00 %	0,00	0,00	0,00		
	Equipamento administrativo																
2330	De madeira																
	1991.00003 - MESA REUNIOES			1991	149,64	149,64	10	0,00	149,64	10,00 %	0,00	0,00 %	0,00	0,00	0,00		
	1991.00009 - SECRETARIAS			1991	299,28	299,28	10	0,00	299,28	10,00 %	0,00	0,00 %	0,00	0,00	0,00		
	1991.00019 - ARMÁRIO ESCRITÓRIO			1991	99,76	99,76	10	0,00	99,76	10,00 %	0,00	0,00 %	0,00	0,00	0,00		
	1996.00154 - CALCULADORA			1996	58,36	58,36	1	0,00	58,36	100,00 %	0,00	0,00 %	0,00	0,00	0,00		
	2001.00199 - BATERIA TELEFONE EQUIPAMENTO			2001	79,31	79,31	1	0,00	79,31	100,00 %	0,00	0,00 %	0,00	0,00	0,00		
	Subtotal 2330				686,35	686,35		0,00	686,35		0,00	0,00 %	0,00	0,00	0,00		
	TOTAL Tab.2 Div.1 Grupo 4				686,35	686,35		0,00	686,35		0,00	0,00 %	0,00	0,00	0,00		
	Equipamento administrativo																
2440	Programas de computadores																
	2011.00292 - TELEFONE - FIO OPERSTAGE			2011	162,58	162,58	12	0,00	162,58	8,33 %	0,00	0,00 %	0,00	0,00	0,00		
	2013.00305 - COMPUTADOR ISOCAD-SERIE 1 EUTE NEXT			2013	619,92	619,92	12	0,00	723,20	8,33 %	0,00	0,00 %	0,00	0,00	0,00		
	Subtotal 2440				782,50	782,50		0,00	885,78		0,00	0,00 %	0,00	0,00	0,00		
	A transportar				2.008.311,46	2.008.311,46		49.055,47	809.570,18		49.055,47	0,00 %	0,00	0,00	0,00		

*[Handwritten signature]*

N.º DE IDENTIFICAÇÃO FISCAL  
501234020  
PERÍODO DE TRIBUTAÇÃO  
2025

NATUREZA DOS ATIVOS:  
 ATIVOS FIXOS TANGÍVEIS  
 ATIVOS INTANGÍVEIS  
 ATIVOS BIOLÓGICOS NÃO CONSUMÍVEIS  
 PROPRIEDADES DE INVESTIMENTO

MÉTODO UTILIZADO:  
 QUOTAS CONSTANTES  
 QUOTAS DECRESCENTES  
 OUTRO

IRC

32

MODELO

Código de acordo com a tabela anexo a DR nº 25/2009	Descrição dos elementos do ativo	Data		Ativos			Depreciações / amortizações e perdas por imparidade contabilizadas no período	Depreciações / amortizações e perdas por imparidade não aceites como gastos	Taxas perdas acumuladas	Depreciações / amortizações e perdas por imparidade não recuperadas no período					
		Início de utilização	Mês	Ano	Valor contabilístico registado	Valor de aquisição ou produção para efeitos fiscais					Número de anos de utilidade esperada	Depreciações e amortizações em períodos anteriores	Gastos fiscais		
													Taxa (%)	Taxa Corrigida (%)	Depreciações e amortizações
(1)	(2)	(3)	(4)	(5)	(6)	(7)	(8)	(9)	(10)	(11)	(12)=[(10)X(6)] ou [(6)X(9)] X(11)	(13)	(14)	(15)=(8)-[(12)+(13)]	(16)
	<b>TOTAL Tab.2 Div.1 Grupo 5</b>			782,50	782,50		0,00	885,78			0,00	0,00		0,00	
	<b>Equipamento administrativo</b>														
9999	<b>ELEMENTOS DE REDUZIDO VALOR</b>														
	1997.00158 - IMPRESSORA HP	1997		299,28	299,28	1	0,00	299,28	100,00 %		0,00	0,00	0,00 %	0,00	0,00
	2001.00198 - TELEFONE EQUIPAMENTO	2001		394,55	394,55	1	0,00	394,55	100,00 %		0,00	0,00	0,00 %	0,00	0,00
	2001.00200 - EQUIPAMENTO CONFIGURAÇÃO BÁSICA PT	2001		1.425,56	1.425,56	1	0,00	1.425,56	100,00 %		0,00	0,00	0,00 %	0,00	0,00
	2009.00269 - COMPUTADOR ISOCAD INELITE N.SERIE C20090040	2009		833,33	833,33	1	0,00	833,33	100,00 %		0,00	0,00	0,00 %	0,00	0,00
	2010.00281 - RELOGIO DE PONTO KELIO	2010		1.140,00	1.140,00	1	0,00	1.140,00	100,00 %		0,00	0,00	0,00 %	0,00	0,00
	2011.00294 - MULT.HP LASERJET PRO M1536DNF	2011		299,00	299,00	1	0,00	299,00	100,00 %		0,00	0,00	0,00 %	0,00	0,00
	<b>Subtotal 9999</b>			4.391,72	4.391,72		0,00	4.391,72			0,00	0,00		0,00	0,00
	<b>TOTAL Tab.2 Div.2</b>			4.391,72	4.391,72		0,00	4.391,72			0,00	0,00		0,00	0,00
	<b>Equipamento básico</b>														
0110	<b>Restante equipamento</b>														
	2016.00336 - SISTEMA AQUECIMENTO CENTRAL - MANUTENÇÃO	2016		1.400,76	1.400,76	8	0,00	1.400,76	12,50 %		0,00	0,00	0,00 %	0,00	0,00
	<b>Subtotal 0110</b>			1.400,76	1.400,76		0,00	1.400,76			0,00	0,00		0,00	0,00
	<b>TOTAL Tab.1 Div.1 Grupo 1</b>			1.400,76	1.400,76		0,00	1.400,76			0,00	0,00		0,00	0,00
	<b>Equipamento básico</b>														
0245	<b>Ferramentas e utensílios de uso especif.</b>														
	2008.00263 - INSTALAÇÃO ELECTRICA	2008		1.165,92	1.165,92	3	0,00	1.165,92	33,33 %		0,00	0,00	0,00 %	0,00	0,00
	2011.00284 - FOGÃO JUNEX PROF 6Q-2F MOD.960272 P	2011		3.690,00	3.690,00	3	0,00	3.690,00	33,33 %		0,00	0,00	0,00 %	0,00	0,00
	<b>Subtotal 0245</b>			4.855,92	4.855,92		0,00	4.855,92			0,00	0,00		0,00	0,00
	<b>TOTAL Tab.1 Div.2 Grupo 1</b>			4.855,92	4.855,92		0,00	4.855,92			0,00	0,00		0,00	0,00
	<b>A transportar</b>			2.018.959,86	2.018.959,86		49.055,47	820.218,58			49.055,47	0,00	49.055,47	0,00	0,00

N.º DE IDENTIFICAÇÃO FISCAL  
501234020  
PERÍODO DE TRIBUTAÇÃO  
2025

MAPA DE DEPRECIACIONES E AMORTIZACIONES

NATUREZA DOS ATIVOS:  
 ATIVOS FIXOS TANGÍVEIS  
 ATIVOS INTANGÍVEIS  
 ATIVOS BIOLÓGICOS NÃO CONSUMÍVEIS  
 PROPRIEDADES DE INVESTIMENTO

MÉTODO UTILIZADO:  
 QUOTAS CONSTANTES  
 QUOTAS DECRESCENTES  
 OUTRO

IRC  
32

MODELO

Código de acordo com a tabela anexa ao DR nº 25/2009	(1)	(2)	Data		Ativos			Gastos fiscais				Taxas perdas acumuladas	Depreciaciones / amortizaciones e perdas por imparidade não aceites como gastos	Depreciaciones / amortizaciones e perdas por imparidade recuperadas no período	
			(3)	(4)	(5)	(6)	(7)	(8)	(9)	Depreciaciones e amortizaciones					(13)
										Taxa (%)	Limite fiscal do período				
1000		Equipamento básico													
		Máquinas de uso específico													
		2012.00297 - CAMA HOSPITALAR		2012	421.89	421.89	6	0,00	421.89	16,66%	0,00	0,00	0,00	0,00	0,00
		2012.00298 - MÁLHA PODOLOGIA, MICROMOTOR E EQUIP.ACESS.		2012	590,95	590,95	6	0,00	590,95	16,66%	0,00	0,00	0,00	0,00	0,00
		Subtotal 1.000			1.012,84	1.012,84		0,00	1.012,84		0,00	0,00	0,00	0,00	0,00
		TOTAL Tab.1 Div.3 Grupo II			1.012,84	1.012,84		0,00	1.012,84		0,00	0,00	0,00	0,00	0,00
1430		Equipamento básico													
		Pesados para passageiros													
		2008.00250 - GRADES PINTADAS		2008	1.280,00	1.280,00	4	0,00	1.280,00	25,00%	0,00	0,00	0,00	0,00	0,00
		Subtotal 1430			1.280,00	1.280,00		0,00	1.280,00		0,00	0,00	0,00	0,00	0,00
		TOTAL Tab.1 Div.6 Grupo I			1.280,00	1.280,00		0,00	1.280,00		0,00	0,00	0,00	0,00	0,00
1565		Equipamento básico													
		Mobiliário													
		2024.00298 - Mobiliário para as casas Pré-Fabricadas		2024	2.185,80	2.185,80	8	273,23	273,23	12,50%	273,23	273,23	0,00	0,00	0,00
		Subtotal 1565			2.185,80	2.185,80		273,23	273,23		273,23	273,23	0,00	0,00	0,00
1590		Aparelhação e material médico-cirurgico													
		2023.00291 - Monitor (Equipment CMS8000		2023	1.186,30	1.186,30	3	395,52	395,52	33,33%	395,52	395,52	0,00	0,00	0,00
		Subtotal 1590			1.186,30	1.186,30		395,52	395,52		395,52	395,52	0,00	0,00	0,00
1595		Outro material, aparelhos utensilios													
		2001.00201 - ARCA CONGELADORA HORIZONTAL		2001	227,54	227,54	1	0,00	227,54	100,00%	0,00	0,00	0,00	0,00	0,00
		2002.00202 - BANCADA 500x500 inox		2002	462,45	462,45	7	0,00	429,43	14,28%	429,43	0,00	0,00	0,00	0,00
		2024.00294 - Sistema de sinalização de chamada número		2024	2.630,09	2.630,09	7	377,13	377,13	14,29%	377,13	377,13	0,00	0,00	0,00
		A transportar			2.027.953,86	2.027.953,86		50.101,35	824.609,53		50.101,35	50.101,35	0,00	0,00	0,00

Página 11

N.º DE IDENTIFICAÇÃO FISCAL  
501234020

PERÍODO DE TRIBUTAÇÃO  
2025

### MAPA DE DEPRECIações E AMORTIZAÇÕES

MÉTODO UTILIZADO:

QUOTAS CONSTANTES  
 QUOTAS DECRESCENTES  
 OUTRO

NATUREZA DOS ATIVOS:

ATIVOS FIXOS TANGÍVEIS  
 ATIVOS INTANGÍVEIS  
 ATIVOS BIOLÓGICOS NÃO CONSUMÍVEIS  
 PROPRIEDADES DE INVESTIMENTO

IRC

32

MODELO

(1)	Código de acordo com a tabela anexa ao DR nº 25/2009	Descrição dos elementos do ativo	Data		Ativos		(8)	Gastos fiscais				(14)	(16)	
			Início de utilização	Ano	Valor contabilístico registado	Valor de aquisição ou produção para efeitos fiscais		Número de anos de utilidade esperada	Depreciações / amortizações e perdas por imparidade contabilizadas no período	Depreciações e amortizações				Perdas por imparidades aceites no período (art. 38º CIRC)
										Taxa (%)	Taxa Corrigida (%)			
(3)	(4)	(5)	(6)	(7)	(9)	(10)	(11)	(12)=[(10)X(6)] ou [(6)-(9)]X(11)	(13)	(15)=[(8)-{(12)+(13)}]				
		2024.00395 - Sistema de sinalização de chamada numérico	4.175,97	4.175,97	7	596,75	14,29 %	596,75	0,00	0,00 %	0,00	0,00		
		2024.00396 - Sistema de sinalização de chamada numérico	1.372,68	1.372,68	7	196,16	14,29 %	196,16	0,00	0,00 %	0,00	0,00		
		<b>Subtotal 1995</b>	8.877,73	8.877,73		1.170,04		1.170,04	0,00		0,00	0,00		
		<b>TOTAL Tab.1 Div.7 Grupo 1</b>	12.249,83	12.249,83		1.838,79		1.838,79	0,00		0,00	0,00		
		<b>Equipamento básico</b>												
1655		<b>Mobiliário</b>												
		2000.00182 - CAMAS, COLCHÕES E ESTRADOS	688,34	688,34	8	0,00	12,50 %	688,34	0,00	0,00 %	0,00	0,00		
		2004.00209 - COZINHA CASTANHO	2.650,00	2.650,00	8	0,00	12,50 %	2.650,00	0,00	0,00 %	0,00	0,00		
		2004.00211 - EQUIPAMENTO HOTELEIRO	18.738,93	18.738,93	8	0,00	12,50 %	18.738,93	0,00	0,00 %	0,00	0,00		
		2005.00215 - EQUIPAMENTO HOTELEIRO	17.112,32	17.112,32	8	0,00	12,50 %	17.112,32	0,00	0,00 %	0,00	0,00		
		2005.00221 - FOGÃO	495,00	495,00	8	0,00	12,50 %	495,00	0,00	0,00 %	0,00	0,00		
		2011.00287 - ESTANTE	1.398,35	1.398,35	8	0,00	12,50 %	1.398,35	0,00	0,00 %	0,00	0,00		
		2011.00288 - GRADES LATERAIS LONG. 14	159,90	159,90	8	0,00	12,50 %	159,90	0,00	0,00 %	0,00	0,00		
		2011.00289 - GRADES LATERAIS (PAR) PINTADO	241,08	241,08	8	0,00	12,50 %	241,08	0,00	0,00 %	0,00	0,00		
		2014.00311 - MOVEIS POR MEDIDA	2.540,00	2.540,00	8	0,00	12,50 %	2.540,00	0,00	0,00 %	0,00	0,00		
		2014.00312 - COLCHAÇÃO INDIVIDUAL	683,46	683,46	8	0,00	12,50 %	683,46	0,00	0,00 %	0,00	0,00		
		2014.00313 - LOUCEIRO 4 PORTAS	856,00	856,00	8	0,00	12,50 %	856,00	0,00	0,00 %	0,00	0,00		
		2014.00314 - CADEIRA C/BRACO FIXO TRUM TECAZUL	959,00	959,00	8	0,00	12,50 %	959,00	0,00	0,00 %	0,00	0,00		
		2014.00315 - TERMOACUMULADOR	170,00	170,00	8	0,00	12,50 %	170,00	0,00	0,00 %	0,00	0,00		
		<b>Subtotal 1655</b>	46.692,38	46.692,38		0,00		46.692,38	0,00		0,00	0,00		
		<b>A transportar</b>	2.080.194,91	2.080.194,91		50.894,26		872.094,82	0,00		0,00	0,00		

N.º DE IDENTIFICAÇÃO FISCAL  
501234020  
PERÍODO DE TRIBUTAÇÃO  
2025

### MAPA DE DEPRECIações E AMORTIZAÇÕES

NATUREZA DOS ATIVOS:

- ATIVOS FIXOS TANGÍVEIS      
 ATIVOS INTANGÍVEIS      
 ATIVOS BIOLÓGICOS NÃO CONSUMÍVEIS      
 PROPRIEDADES DE INVESTIMENTO

MÉTODO UTILIZADO:

- QUOTAS CONSTANTES     
 QUOTAS DECRESCENTES     
 OUTRO

IRC

32

MODELO

Código de acordo com a tabela anexa ao DR nº 25/2009	(1)	(2)	Data		Ativos			(8)	Gastos fiscais				(14)	(16)		
			Início de utilização	Ano	(5)	(6)	(7)		Depreciações / amortizações e perdas por imparidade contabilizadas no período	Depreciações e amortizações em períodos anteriores	Taxa (%)	Taxa Corrigida (%)			Limite fiscal do período	Perdas por imparidades aceites no período (art. 38º CIRC)
	1660	Colchoaria e cobertores														
		1991.00030 - LENÇÓIS E ALMOFADAS	1991		1.246,99	1.246,99	5	0,00	1.246,99	20,00 %		0,00	0,00 %		0,00	
		<b>Subtotal 1660</b>			1.246,99	1.246,99		0,00	1.246,99			0,00	0,00 %		0,00	
	1665	Roupa brancas e afoalhados														
		1991.00029 - COBERTORES	1991		1.496,39	1.496,39	2	0,00	1.496,39	50,00 %		0,00	0,00 %		0,00	
		1991.00053 - CANDEIROS MESA CABECEIRA	1991		149,64	149,64	2	0,00	149,64	50,00 %		0,00	0,00 %		0,00	
		<b>Subtotal 1665</b>			1.646,03	1.646,03		0,00	1.646,03			0,00	0,00 %		0,00	
	1670	Loucas e objectos de vidro excepto decor														
		1994.00108 - CAIXA ISOTÉRMICA E ACESSÓRIOS	1994		580,91	580,91	3	0,00	580,91	33,33 %		0,00	0,00 %		0,00	
		<b>Subtotal 1670</b>			580,91	580,91		0,00	580,91			0,00	0,00 %		0,00	
	1680	Maquinas aparelhos utensilios e instal.														
		1991.00022 - ESQUENTADOR	1991		249,40	249,40	7	0,00	249,40	14,28 %		0,00	0,00 %		0,00	
		1991.00067 - ARMARIO LOUCA	1991		124,70	124,70	7	0,00	124,70	14,28 %		0,00	0,00 %		0,00	
		2004.00210 - FOGÃO E MOVEL	2004		4.363,73	4.363,73	7	0,00	4.363,73	14,28 %		0,00	0,00 %		0,00	
		2005.00216 - CAMAS	2005		937,12	937,12	7	0,00	937,12	14,28 %		0,00	0,00 %		0,00	
		2005.00220 - MOBILIÁRIO QUARTO E SALA	2005		4.291,99	4.291,99	7	0,00	4.291,99	14,28 %		0,00	0,00 %		0,00	
		2005.00226 - CÂMARA CONSERVAÇÃO LEGUMES E ESTANTERIA	2005		10.973,49	10.973,49	7	0,00	10.973,49	14,28 %		0,00	0,00 %		0,00	
		2005.00229 - ARMÁRIOS E BLOCOS GAVETAS	2005		3.575,21	3.575,21	7	0,00	3.575,21	14,28 %		0,00	0,00 %		0,00	
		2007.00239 - ELEVADOR DE TRANF. ELECTRICO	2007		824,25	824,25	7	0,00	824,25	14,28 %		0,00	0,00 %		0,00	
		2007.00240 - MESA REFRIGERADORA E ARMARIO INOX INDUSTRIAL	2007		4.709,93	4.709,93	7	0,00	4.709,93	14,28 %		0,00	0,00 %		0,00	
		2008.00237 - CENTRAL DE INCENDIOS	2008		1.269,30	1.269,30	7	0,00	1.269,30	14,28 %		0,00	0,00 %		0,00	
		<b>A transportar</b>			2.114.987,96	2.114.987,96		50.894,26	906.887,87			50.894,26	0,00 %		0,00	





N.º DE IDENTIFICAÇÃO FISCAL  
501234020  
PERÍODO DE TRIBUTAÇÃO  
2025

### MAPA DE DEPRECIACIONES E AMORTIZACIONES

**NATUREZA DOS ATIVOS:**

- ATIVOS FIXOS TANGÍVEIS    
 ATIVOS INTANGÍVEIS    
 ATIVOS BIOLÓGICOS NÃO CONSUMÍVEIS    
 PROPRIEDADES DE INVESTIMENTO

**MÉTODO UTILIZADO:**

- QUOTAS CONSTANTES    
 QUOTAS DECRESCENTES    
 OUTRO

IRC

32

MODELO

Código de acordo com a Tabela anexa ao DR nº 25/2009	(1)	(2)	Data		Ativos			(8)	(9)	Gastos fiscais			(14)	(16)						
			Início de utilização	Mês	Ano	(5)	(6)			(7)	Depreciações / amortizações e perdas por imparidade contabilizadas no período	Depreciações e amortizações em períodos anteriores			Taxa (%)	Taxa Corrigida (%)	Limite fiscal do período	Perdas por imparidades aceites no período (art. 38º CIRC)	Depreciações / amortizações e perdas por imparidade não aceites como gastos	Depreciações / amortizações e perdas por imparidade recuperadas no período
		Subtotal 2175				470,00	470,00	0,00	470,00				0,00							
2180		Reservatórios para combustíveis líquidos																		
		2000.00183 - MESA			2000	94,77	94,77	0,00	94,77	6,66%			0,00							
		Subtotal 2180				94,77	94,77	0,00	94,77				0,00							
2185		Vitrinas e estantes fixas																		
		1994.00314 - LAVA-LOIÇA			1994	49,18	49,18	0,00	49,18	100,00%			0,00							
		Subtotal 2185				49,18	49,18	0,00	49,18				0,00							
		TOTAL Tab.2 Div.1 Grupo 2				10.489,76	10.489,76	379,27	8.214,15				0,00							
		Equipamento básico																		
2215		Aparelhos de aquecimento (irradiadores)																		
		1991.00021 - MARQUESA			1991	99,76	99,76	0,00	99,76	12,50%			0,00							
		1991.00023 - EXAUSTOR			1991	199,52	199,52	0,00	199,52	12,50%			0,00							
		1991.00068 - FOGÃO A GÁS			1991	997,60	997,60	0,00	997,60	12,50%			0,00							
		1995.00127 - CARRO P/TRANSPORTE ROUPA			1995	93,37	93,37	0,00	93,37	12,50%			0,00							
		Subtotal 2215				1.390,25	1.390,25	0,00	1.390,25				0,00							
2225		Aparelhos de ventilação (ventoinhas)																		
		1991.00035 - ARMÁRIOS CASA DE BANHO			1991	299,28	299,28	0,00	299,28	12,50%			0,00							
		Subtotal 2225				299,28	299,28	0,00	299,28				0,00							
2230		Balancas																		
		2014.00320 - RADIADORES COM 35 ELEMENTOS E VENTILCONVECTOR			2014	2.060,25	2.060,25	0,00	2.060,25	12,50%			0,00							
		Subtotal 2230				2.060,25	2.060,25	0,00	2.060,25				0,00							
		<b>A transportar</b>				<b>2.342.466,38</b>	<b>2.342.466,38</b>	<b>61.904,82</b>	<b>1.030.563,34</b>				<b>61.904,82</b>				<b>0,00</b>			

N.º DE IDENTIFICAÇÃO FISCAL  
501234020  
PERÍODO DE TRIBUTAÇÃO  
2025

NATUREZA DOS ATIVOS:  
 ATIVOS FIXOS TANGÍVEIS  
 ATIVOS INTANGÍVEIS  
 ATIVOS BIOLÓGICOS NÃO CONSUMÍVEIS  
 PROPRIEDADES DE INVESTIMENTO

MÉTODO UTILIZADO:  
 QUOTAS CONSTANTES  
 QUOTAS DECRESCENTES  
 OUTRO

IRC  
32  
MODELO

(1)	(2)	Data		Ativos			(8)	(9)	Gastos fiscais			(14)	(15)	(16)
		(3)	(4)	(5)	(6)	(7)			Taxa (%)	Depreciações e amortizações em períodos anteriores	Depreciações e amortizações			
		Mês	Ano	Valor contabilístico registado	Valor de aquisição ou produção para efeitos fiscais	Número de anos de utilidade esperada	Depreciações / amortizações e perdas por imparidade contabilizadas no período	Depreciações e amortizações em períodos anteriores	Taxa (%)	Depreciações e amortizações	Perdas por imparidades aceites no período (art. 38º CIRC)	(12)=[10]X(6) ou [(6)-(9)] X(11)	(15)=[(12)+(13)]	
2240	Computadores													
	1997.00157 - CADEIRA PINHO		1997	606,94	606,94	3	0,00	606,94	33,33 %	0,00	0,00	0,00	0,00	0,00
	2007.00244 - DIVISORIA ALUMÍNIO C/4 PORTAS		2007	1.143,00	1.143,00	3	0,00	1.143,00	33,33 %	0,00	0,00	0,00	0,00	0,00
	2009.00268 - TERNO B.M.C/A		2009	404,17	404,17	3	0,00	404,17	33,33 %	0,00	0,00	0,00	0,00	0,00
	2014.00316 - CADEIRA		2014	475,04	475,04	3	0,00	475,04	33,33 %	0,00	0,00	0,00	0,00	0,00
	<b>Subtotal 2240</b>			<b>2.629,15</b>	<b>2.629,15</b>		<b>0,00</b>	<b>2.629,15</b>		<b>0,00</b>	<b>0,00</b>		<b>0,00</b>	<b>0,00</b>
2265	Ferramentas e utensílios													
	1991.00007 - GUARDA LOUÇA		1991	199,52	199,52	4	0,00	199,52	25,00 %	0,00	0,00	0,00	0,00	0,00
	1991.00052 - FRIGORÍFICOS		1991	448,92	448,92	4	0,00	448,92	25,00 %	0,00	0,00	0,00	0,00	0,00
	1991.00055 - MÁQUINAS LAVAR ROUPA		1991	648,44	648,44	4	0,00	648,44	25,00 %	0,00	0,00	0,00	0,00	0,00
	1991.00081 - MOBILIÁRIO DIVERSO		1991	820,82	820,82	4	0,00	820,82	25,00 %	0,00	0,00	0,00	0,00	0,00
	1992.00094 - ARCA TENSAL 460L		1992	274,34	274,34	4	0,00	274,34	25,00 %	0,00	0,00	0,00	0,00	0,00
	1993.00096 - ESTANTERIA METÁLICA		1993	326,91	326,91	4	0,00	326,91	25,00 %	0,00	0,00	0,00	0,00	0,00
	1995.00119 - ARMÁRIO		1995	180,91	180,91	4	0,00	180,91	25,00 %	0,00	0,00	0,00	0,00	0,00
	1995.00126 - MÁQ.LAVAR ROUPA-ARISTON 552		1995	196,03	196,03	4	0,00	196,03	25,00 %	0,00	0,00	0,00	0,00	0,00
	1997.00155 - LOUCEIRO		1997	1.081,41	1.081,41	4	0,00	1.081,41	25,00 %	0,00	0,00	0,00	0,00	0,00
	2000.00184 - CALDEIRA ROCA E ACESSÓRIOS		2000	10.212,89	10.212,89	4	0,00	10.212,89	25,00 %	0,00	0,00	0,00	0,00	0,00
	2005.00232 - MÁQ. LAVAR ROUPA, SECADOR ROUPA, CALANDRA		2005	24.086,79	24.086,79	4	0,00	24.086,79	25,00 %	0,00	0,00	0,00	0,00	0,00
	2012.00302 - TELEVISOR LED LG 47LM6205		2012	858,99	858,99	4	0,00	858,99	25,00 %	0,00	0,00	0,00	0,00	0,00
	2020.00349 - Termacumuladores inoxmanteil 4/7 Serp. e 3 resistências eléctricas 1500L e 2000L		2020	26.535,10	26.535,10	10	2.653,51	13.267,55	10,00 %	2.653,51	2.653,51	0,00	0,00	0,00
	<b>Subtotal 2265</b>			<b>65.871,07</b>	<b>65.871,07</b>		<b>2.653,51</b>	<b>52.603,52</b>		<b>2.653,51</b>	<b>0,00</b>	<b>0,00</b>	<b>0,00</b>	<b>0,00</b>
	<b>A transportar</b>			<b>2.410.966,60</b>	<b>2.410.966,60</b>		<b>64.558,33</b>	<b>1.085.796,01</b>		<b>64.558,33</b>	<b>0,00</b>	<b>0,00</b>	<b>0,00</b>	<b>0,00</b>

Página 17

N.º de IDENTIFICAÇÃO FISCAL  
501234020  
PERÍODO DE TRIBUTAÇÃO  
2025

## MAPA DE DEPRECIações E AMORTIZAções

### NATUREZA DOS ATIVOS:

ATIVOS FIXOS TANGÍVEIS    
 ATIVOS INTANGÍVEIS    
 ATIVOS BIOLÓGICOS NÃO CONSUMÍVEIS    
 PROPRIEDADES DE INVESTIMENTO

### MÉTODO UTILIZADO:

QUOTAS CONSTANTES    
 QUOTAS DECRESCENTES    
 OUTRO

IRC

32

MODELO

Código de acordo com a tabela anexa ao DR nº 25/2009	(1)	(2)	Data		Ativos			(7)	(8)	Gastos fiscais				(14)	(15)	(16)
			Início de utilização	Mês	Ano	(3)	(4)			(5)	(6)	Valor de aquisição ou produção para efeitos fiscais	Valor contabilístico registado			
2275		<b>Máquinas de escrever, de calcular, de cont.</b>														
		1994.00106 - BANCADA INOX		1994	914,20	914,20	5	0,00	20,00	914,20	20,00	0,00	0,00	0,00	0,00	0,00
		2002.00203 - MÁQUINA DE LAVAR ROUPA HOOVER		2002	307,23	307,23	5	0,00	20,00	285,29	20,00	0,00	0,00	0,00	0,00	0,00
		2004.00212 - MOBILIÁRIO E APARELHOS P/CONSULTÓRIO		2004	21.494,59	21.494,59	5	0,00	20,00	21.494,59	20,00	0,00	0,00	0,00	0,00	0,00
		<b>Subtotal 2275</b>			<b>22.716,02</b>	<b>22.716,02</b>		<b>0,00</b>		<b>22.694,08</b>				<b>0,00</b>		<b>0,00</b>
2280		<b>Ligeiras</b>														
		1992.00093 - MÁQUINA LAVAR ROUPA		1992	3.034,69	3.034,69	5	0,00	20,00	3.034,69	20,00	0,00	0,00	0,00	0,00	0,00
		1994.00111 - MESA CABECEIRA		1994	97,27	97,27	1	0,00	100,00	97,27	100,00	0,00	0,00	0,00	0,00	0,00
		<b>Subtotal 2280</b>			<b>3.131,96</b>	<b>3.131,96</b>		<b>0,00</b>		<b>3.131,96</b>				<b>0,00</b>		<b>0,00</b>
2295		<b>Máquinas não especificadas</b>														
		1991.00031 - COLCHAS		1991	374,10	374,10	8	0,00	12,50	374,10	12,50	0,00	0,00	0,00	0,00	0,00
		1991.00032 - ARCAS CONGELADORAS		1991	498,80	498,80	8	0,00	12,50	498,80	12,50	0,00	0,00	0,00	0,00	0,00
		1991.00033 - ARMÁRIO FRIGORÍFICO		1991	1.346,75	1.346,75	8	0,00	12,50	1.346,75	12,50	0,00	0,00	0,00	0,00	0,00
		1991.00037 - FOGÕES		1991	1.496,39	1.496,39	8	0,00	12,50	1.496,39	12,50	0,00	0,00	0,00	0,00	0,00
		1991.00065 - FRIGORÍFICO		1991	249,40	249,40	8	0,00	12,50	249,40	12,50	0,00	0,00	0,00	0,00	0,00
		1995.00123 - CALANDRA ELÉTRICA/ROLO 4400X0,250		1995	2.742,89	2.742,89	8	0,00	12,50	2.742,89	12,50	0,00	0,00	0,00	0,00	0,00
		1995.00124 - SECADOR DE ROUPA ELÉTRICO INDUSTRIAL		1995	3.122,23	3.122,23	8	0,00	12,50	3.122,23	12,50	0,00	0,00	0,00	0,00	0,00
		1995.00125 - MÁQUINA LAVAR ROUPA MOD.520-18-E		1995	3.647,46	3.647,46	8	0,00	12,50	3.647,46	12,50	0,00	0,00	0,00	0,00	0,00
		1996.00140 - COLCHÕES MOLAS 2020 183X098		1996	2.306,94	2.306,94	8	0,00	12,50	2.306,94	12,50	0,00	0,00	0,00	0,00	0,00
		1999.00172 - ESTANTE MOGNO VITRINE		1999	723,26	723,26	8	0,00	12,50	723,26	12,50	0,00	0,00	0,00	0,00	0,00
		1999.00173 - FOGÃO		1999	2.093,95	2.093,95	8	0,00	12,50	2.093,95	12,50	0,00	0,00	0,00	0,00	0,00
		<b>A transportar</b>			<b>2.455.416,75</b>	<b>2.455.416,75</b>		<b>64.558,33</b>		<b>1.130.224,22</b>				<b>64.558,33</b>		<b>0,00</b>



N.º DE IDENTIFICAÇÃO FISCAL  
501234020

PERÍODO DE TRIBUTAÇÃO  
2025

### MAPA DE DEPRECIações E AMORTIZações

#### NATUREZA DOS ATIVOS:

ATIVOS FIXOS TANGÍVEIS

ATIVOS INTANGÍVEIS

ATIVOS BIOLÓGICOS NÃO CONSUMÍVEIS

PROPRIEDADES DE INVESTIMENTO

#### MÉTODOS UTILIZADOS:

QUOTAS CONSTANTES

QUOTAS DECRESCENTES

OUTRO

IRC

32

MODELO

(1)	(2)	Data		Ativos			(8)	Gastos fiscais				(14)	(15) = (8) - [(12) + (13)]	Depreciações / amortizações e perdas por imparidade não recuperadas no período		
		(3)	(4)	(5)	(6)	(7)		Depreciações / amortizações e perdas por imparidade contabilizadas no período	Depreciações e amortizações em períodos anteriores	Depreciações e amortizações					(13)	
										Taxa (%)	Taxa Corrigida (%)					Limite fiscal do período
		Mês	Ano	Valor contabilístico registado	Valor de aquisição ou produção para efeitos fiscais	Número de anos de utilidade esperada		(9)	(10)	(11)	(12) = [(10) x (6)] ou [(6) x (9)] x (11)	(13)	(14)	(15)	(16)	
		1991	00012 - CAMAS	2.793,27	2.793,27	10	0,00	2.793,27	10,00 %		0,00	0,00	0,00 %	0,00	0,00	0,00
		1991	00013 - GUARDA ROUPA	4.663,76	4.663,76	10	0,00	4.663,76	10,00 %		0,00	0,00	0,00 %	0,00	0,00	0,00
		1991	00014 - SOFÁS	399,04	399,04	10	0,00	399,04	10,00 %		0,00	0,00	0,00 %	0,00	0,00	0,00
		1991	00015 - CADEIRÕES	199,52	199,52	10	0,00	199,52	10,00 %		0,00	0,00	0,00 %	0,00	0,00	0,00
		1991	00016 - MESA CENTRO - SALA ESTAR	49,88	49,88	10	0,00	49,88	10,00 %		0,00	0,00	0,00 %	0,00	0,00	0,00
		1991	00017 - ARMÁRIO SALA ESTAR	174,58	174,58	10	0,00	174,58	10,00 %		0,00	0,00	0,00 %	0,00	0,00	0,00
		1991	00018 - ROUPEIROS	897,84	897,84	10	0,00	897,84	10,00 %		0,00	0,00	0,00 %	0,00	0,00	0,00
		1991	00020 - ESTANTE MEDICAMENTOS	498,80	498,80	10	0,00	498,80	10,00 %		0,00	0,00	0,00 %	0,00	0,00	0,00
		1991	00061 - MESAS SALA JANTAR	299,28	299,28	10	0,00	299,28	10,00 %		0,00	0,00	0,00 %	0,00	0,00	0,00
		1991	00062 - BANCOS CORRIDOS PINHO	99,76	99,76	10	0,00	99,76	10,00 %		0,00	0,00	0,00 %	0,00	0,00	0,00
		1991	00066 - ARCA CONGELADORA	249,40	249,40	10	0,00	249,40	10,00 %		0,00	0,00	0,00 %	0,00	0,00	0,00
		1991	00080 - MESAS SALA JANTAR	1.296,87	1.296,87	10	0,00	1.296,87	10,00 %		0,00	0,00	0,00 %	0,00	0,00	0,00
		1993	00095 - ESQUENTADOR	178,57	178,57	10	0,00	178,57	10,00 %		0,00	0,00	0,00 %	0,00	0,00	0,00
		1993	00097 - CADEIRA DE RODAS	162,11	162,11	10	0,00	162,11	10,00 %		0,00	0,00	0,00 %	0,00	0,00	0,00
		1993	00304 - CADEIRA RODAS	324,22	324,22	10	0,00	324,22	10,00 %		0,00	0,00	0,00 %	0,00	0,00	0,00
		1994	00305 - BANCADAS E MESA COZINHA	9.546,99	9.546,99	10	0,00	9.546,99	10,00 %		0,00	0,00	0,00 %	0,00	0,00	0,00
		1995	00118 - FANTOCHEIRO PARA REF.072	140,06	140,06	10	0,00	140,06	10,00 %		0,00	0,00	0,00 %	0,00	0,00	0,00
		1996	00136 - SOFÁS E ESTANTES	1.793,18	1.793,18	10	0,00	1.793,18	10,00 %		0,00	0,00	0,00 %	0,00	0,00	0,00
		1996	00137 - COLCHAO MOLAS 2020 183X133	564,44	564,44	10	0,00	564,44	10,00 %		0,00	0,00	0,00 %	0,00	0,00	0,00
		1998	00171 - CAMA ARTICULADA COLCHAO HOSPITALAR	738,22	738,22	10	0,00	738,22	10,00 %		0,00	0,00	0,00 %	0,00	0,00	0,00
		1999	00174 - FRIGORIFICO	324,22	324,22	10	0,00	324,22	10,00 %		0,00	0,00	0,00 %	0,00	0,00	0,00
		<b>A transportar</b>		<b>2.501.434,62</b>	<b>2.501.434,62</b>		<b>65.993,59</b>	<b>1.169.065,82</b>			<b>65.993,59</b>	<b>0,00</b>	<b>0,00</b>	<b>0,00</b>	<b>0,00</b>	<b>0,00</b>





N.º DE IDENTIFICAÇÃO FISCAL  
501234020  
PERÍODO DE TRIBUTAÇÃO  
2025

NATUREZA DOS ATIVOS:  
 ATIVOS FIXOS TANGÍVEIS  
 ATIVOS INTANGÍVEIS  
 ATIVOS BIOLÓGICOS NÃO CONSUMÍVEIS  
 PROPRIEDADES DE INVESTIMENTO

MÉTODO UTILIZADO:  
 QUOTAS CONSTANTES  
 QUOTAS DECRESCENTES  
 OUTRO

IRC

32

MODELO

Código de acordo ao a tabela anexo ao DR nº 25/2009	(1)	(2)	Data		Ativos			(8)	Gastos fiscais				(14)	(15) = (8) - [(12) + (13)]	(16)
			Início de utilização	Mês	Ano	(3)	(4)		(5)	(6)	(7)	Depreciações / amortizações e perdas por imparidade contabilizadas no período			
						56.552,04	56.552,04	0,00					0,00		0,00
		<b>TOTAL Tab.2 Div.1 Grupo 4</b>				56.552,04	56.552,04	0,00					0,00		0,00
	2440	<b>Equipamento básico</b>													
		<b>Programas de computadores</b>													
		2008.00252 - MESA EM INOX C/GAVETAS	2008		1.920,00	1.920,00	3	0,00	1.920,00	33,33 %		0,00	0,00	0,00	0,00
		2010.00279 - ARMÁRIO	2010		258,00	258,00	3	0,00	258,00	33,33 %		0,00	0,00	0,00	0,00
		2011.00290 - ARMÁRIO GAB 1500X1200X420 CZ PR	2011		371,46	371,46	3	0,00	371,46	33,33 %		0,00	0,00	0,00	0,00
		<b>Subtotal 2440</b>			2.549,46	2.549,46		0,00	2.549,46			0,00	0,00	0,00	0,00
		<b>TOTAL Tab.2 Div.1 Grupo 5</b>			2.549,46	2.549,46		0,00	2.549,46			0,00	0,00	0,00	0,00
		<b>Equipamento básico</b>													
	9999	<b>ELEMENTOS DE REDUZIDO VALOR</b>													
		1992.00085 - MESA CABECEIRA	1992		72,33	72,33	1	0,00	72,33	100,00 %		0,00	0,00	0,00	0,00
		1992.00088 - BAR TV	1992		92,78	92,78	1	0,00	92,78	100,00 %		0,00	0,00	0,00	0,00
		1992.00089 - BANCO ARCA PINHO	1992		49,88	49,88	1	0,00	49,88	100,00 %		0,00	0,00	0,00	0,00
		1993.00098 - MOBILIÁRIO DIVERSO	1993		411,38	411,38	1	0,00	411,38	100,00 %		0,00	0,00	0,00	0,00
		1994.00110 - PEDRAS MÁRMORE	1994		36,63	36,63	1	0,00	36,63	100,00 %		0,00	0,00	0,00	0,00
		1994.00112 - PELADORA BATATAS E MAQUINA LAVAR LOIÇA	1994		2.836,61	2.836,61	1	0,00	2.836,61	100,00 %		0,00	0,00	0,00	0,00
		1994.00113 - PLACAS FOLHEADAS MOGNO	1994		141,48	141,48	1	0,00	141,48	100,00 %		0,00	0,00	0,00	0,00
		1995.00127 - FRIGORÍFICO ARISTON EMP 195EP	1995		242,72	242,72	1	0,00	242,72	100,00 %		0,00	0,00	0,00	0,00
		1995.00328 - CADEIRAS JARDIM INFANTIL FAIA	1995		723,66	723,66	1	0,00	723,66	100,00 %		0,00	0,00	0,00	0,00
		1995.00329 - ARMÁRIO C/1,50 MILAMINA	1995		113,80	113,80	1	0,00	113,80	100,00 %		0,00	0,00	0,00	0,00
		1995.00331 - ARCAS MILAMINA	1995		210,09	210,09	1	0,00	210,09	100,00 %		0,00	0,00	0,00	0,00
		<b>A transportar</b>			2.533.489,34	2.533.489,34		65.993,59	1.201.120,54			65.993,59	0,00	0,00	0,00



N.º DE IDENTIFICAÇÃO FISCAL  
501234020  
PERÍODO DE TRIBUTAÇÃO  
2025

### MAPA DE DEPRECIACÕES E AMORTIZAÇÕES

NATUREZA DOS ATIVOS:

- ATIVOS FIXOS TANGÍVEIS  
 ATIVOS INTANGÍVEIS  
 ATIVOS BIOLÓGICOS NÃO CONSUMÍVEIS  
 PROPRIEDADES DE INVESTIMENTO

MÉTODO UTILIZADO:

- QUOTAS CONSTANTES  
 QUOTAS DECRESCENTES  
 OUTRO

IRC

32

MODELO

Código de acordo com a tabela anexa ao DR nº 25/2009	(1)	(2)	Data		Ativos			(8)	(9)	Gastos fiscais			(14)	(16)		
			(3)	(4)	(5)	(6)	(7)			Depreciações / amortizações e perdas por imparidade contabilizadas no período	Depreciações e amortizações em períodos anteriores	Depreciações e amortizações			Taxas perdas acumuladas	
												Taxa (%)				Limite fiscal do período
2375		Ligeiros e mistos														
		2012.00358 - VIATURA MERCEDES SPRINT		2012	43.050,00	43.050,00	4	0,00	33.975,51	25,00%	0,00	0,00%	0,00	0,00		
		MAT.32-NU-06		2013	14.778,01	14.778,01	10		9.778,01	10,00%		0,00%	0,00	0,00		
		2013.00359 - VIATURA PEUGEOT PART 1.6 HOI MAT.47-NU-83		2023	34.800,00	34.800,00	8	3.697,50	7.395,00	12,50%	3.697,50	0,00%	0,00	0,00		
		2023.00382 - Toyota Proace Verso Proace L1 Camion 9L 2.0D 140CV 02		2023	60.923,67	60.923,67	8	6.463,08	12.926,16	12,50%	6.463,08	0,00%	0,00	0,00		
		2023.00393 - Transformação tipo TERM - Peugeot Expert 9LUG - VF3VZZKZKZP2003456		2025	27.800,00	27.800,00	4	6.950,00	0,00	25,00%	6.950,00	0,00%	0,00	0,00		
		2025.00401 - VIATURA CITROEN BERLINGO			181.351,68	181.351,68		17.110,58	64.074,66		17.110,58	0,00	0,00	0,00		
		<b>Subtotal 2375</b>			195.481,82	195.481,82		17.110,58	78.204,82		17.110,58	0,00	0,00	0,00		
		<b>TOTAL Tab.2 Div.1 Grupo 4</b>														
		<b>Outros activos fixos tangíveis</b>														
0245		Ferramentas e utensílios de uso especif.														
		2011.00285 - PANELA DE PRESSÃO SEMI-ROBUSTA 25 LTS		2011	382,67	382,67	3	0,00	382,67	33,33%	0,00	0,00%	0,00	0,00		
		<b>Subtotal 0245</b>			382,67	382,67		0,00	382,67		0,00	0,00%	0,00	0,00		
		<b>TOTAL Tab.1 Div.2 Grupo 1</b>			382,67	382,67		0,00	382,67		0,00	0,00%	0,00	0,00		
		<b>Outros activos fixos tangíveis</b>														
1000		Maquinas de uso especifico														
		2010.00381 - REPARAÇÃO PAINÉIS SOLARES		2010	3.745,17	3.745,17	6	0,00	3.745,17	16,66%	0,00	0,00%	0,00	0,00		
		<b>Subtotal 1000</b>			3.745,17	3.745,17		0,00	3.745,17		0,00	0,00%	0,00	0,00		
		<b>TOTAL Tab.1 Div.3 Grupo 11</b>			3.745,17	3.745,17		0,00	3.745,17		0,00	0,00%	0,00	0,00		
		<b>Outros activos fixos tangíveis</b>														
1655		Mobiliário														
		1998.00170 - OTOSCOPIO HEINE F.O.2000		1998	118,09	118,09	1	0,00	118,09	100,00%	0,00	0,00%	0,00	0,00		
		2005.00218 - TELEVISOR SANYO		2005	110,00	110,00	8	0,00	110,00	12,50%	0,00	0,00%	0,00	0,00		
		<b>A transportar</b>			2.775.833,80	2.775.833,80		83.104,17	1.326.188,00		83.104,17	0,00	0,00	0,00		



N.º DE IDENTIFICAÇÃO FISCAL  
501234020  
PERÍODO DE TRIBUTAÇÃO  
2025

MAPA DE DEPRECIACIONES E AMORTIZACIONES

NATUREZA DOS ATIVOS:

- ATIVOS FIXOS TANGÍVEIS  
 ATIVOS INTANGÍVEIS  
 ATIVOS BIOLÓGICOS NÃO CONSUMÍVEIS  
 PROPRIEDADES DE INVESTIMENTO

MÉTODO UTILIZADO:

- QUOTAS CONSTANTES  
 QUOTAS DECRESCENTES  
 OUTRO

IRC

32

MODELO

(1)	(2)	Data		Ativos			(8)	(9)	Gastos fiscais			(14)	(16)			
		(3)	(4)	(5)	(6)	(7)			Depreciaciones / amortizaciones e imparidade contabilizadas no periodo	Depreciaciones e amortizaciones em periodos anteriores	Taxa (%)			Depreciaciones e amortizaciones Taxa Corrigida (%)	Limite fiscal do periodo [(6)-(9)] x(11)	(13)
1680	Máquinas aparelhos utensílios e instal.															
	1991.00049 - BALANÇAS		1991	189,54	189,54	7	0,00	189,54	14,28 %		0,00	0,00	0,00	0,00		
	1991.00050 - MAQUINA CAFÉ		1991	673,38	673,38	7	0,00	673,38	14,28 %		0,00	0,00	0,00	0,00		
	1998.00166 - COMPRESSOR GAS R.12		1998	262,62	262,62	7	0,00	262,62	14,28 %		0,00	0,00	0,00	0,00		
	2003.00205 - CORT.FIAMBRE		2003	309,98	309,98	7	0,00	309,98	14,28 %		0,00	0,00	0,00	0,00		
	2007.00241 - AR CONDICIONADO ALASKA		2007	205,58	205,58	7	0,00	205,58	14,28 %		0,00	0,00	0,00	0,00		
	2008.00249 - CARRO ROUPA RODADO		2008	344,50	344,50	7	0,00	344,37	14,28 %		0,00	0,00	0,00	0,00		
	Subtotal 1680			1.985,60	1.985,60		0,00	1.985,47			0,00	0,00	0,00	0,00		
	TOTAL Tab.1 Div.7 Grupo 3			9.586,08	9.586,08		0,00	9.585,95			0,00	0,00	0,00	0,00		
2025	Outros activos fixos tangíveis															
	Afectos a hotéis restaurantes e similar.															
	1991.00059 - GÁS E VASILHAME		1991	274,34	274,34	20	0,00	274,34	5,00 %		0,00	0,00	0,00	0,00		
	1991.00082 - ASPIRADOR		1991	102,00	102,00	20	0,00	102,00	5,00 %		0,00	0,00	0,00	0,00		
	1993.00101 - TELA PLÁSTICA		1993	85,29	85,29	1	0,00	85,29	100,00 %		0,00	0,00	0,00	0,00		
	2003.00206 - CORTADORA DE LEGUMES		2003	959,20	959,20	20	0,00	959,20	5,00 %		0,00	0,00	0,00	0,00		
	2014.00321 - BALANÇA 60KG EQUI-LIBRA SBW 60KG		2014	880,85	880,85	20	0,00	880,85	5,00 %		0,00	0,00	0,00	0,00		
	Subtotal 2025			2.301,68	2.301,68		0,00	2.301,68			0,00	0,00	0,00	0,00		
	TOTAL Tab.2 Div.1 Grupo 1			2.301,68	2.301,68		0,00	2.301,66			0,00	0,00	0,00	0,00		
2205	Outros activos fixos tangíveis															
	Aparilhagem de reprodução de som															
	1991.00045 - TELEVISORES		1991	773,14	773,14	5	0,00	773,14	20,00 %		0,00	0,00	0,00	0,00		
	1991.00076 - TOALHA DE MESA		1991	19,95	19,95	5	0,00	19,95	20,00 %		0,00	0,00	0,00	0,00		
	A transportar			2.788.286,56	2.788.286,56		83.104,17	1.338.640,63			83.104,17	0,00	0,00	0,00		

N.º DE IDENTIFICAÇÃO FISCAL  
501234020  
PERÍODO DE TRIBUTAÇÃO  
2025

**MAPA DE DEPRECIACIONES E AMORTIZACIONES**

NATUREZA DOS ATIVOS:

ATIVOS FIXOS TANGÍVEIS

ATIVOS INTANGÍVEIS

ATIVOS BIOLÓGICOS NÃO CONSUMÍVEIS

PROPRIEDADES DE INVESTIMENTO

MÉTODO UTILIZADO:

QUOTAS CONSTANTES

QUOTAS DESCRESCENTES

OUTRO

IRC

32

MODELO

Código de acordo com a tabela anexa ao DR nº 25/2009	Descrição dos elementos do ativo	Data		Ativos				Depreciaciones / amortizaciones e perdidas por imparidade contabilizadas no periodo	Depreciaciones / amortizaciones e perdidas por imparidade no aceites como gastos	Taxas perdas acumuladas	Depreciaciones / amortizaciones e perdidas por imparidade recuperadas no periodo				
		Mês	Ano	(3)	(4)	(5)	(6)					(7)	(8)		
(1)	(2)	(3)	(4)	(5)	(6)	(7)	(8)	(9)	(10)	(11)	(12)=[10X(6)] ou [(6)-(9)] X(11)	(13)	(14)	(15)=(8)-(12)+(13)	(16)
	<b>Subtotal 2205</b>			793,09	793,09		0,00	793,09				0,00		0,00	0,00
2230	<b>Balancas</b>														
	1991.00048 - CANDEIROS A GAS	1991		149,64	149,64	8	0,00	149,64	12,50%			0,00	0,00%	0,00	0,00
	<b>Subtotal 2230</b>			149,64	149,64		0,00	149,64				0,00		0,00	0,00
2240	<b>Computadores</b>														
	2005.00223 - ELECTROC. NOVALVA INOX	2005		256,76	256,76	3	0,00	256,76	33,33%			0,00	0,00%	0,00	0,00
	2008.00254 - MACA C/CARRO/SET DIAGNOSTICO ORL	2008		399,99	399,99	3	0,00	399,99	33,33%			0,00	0,00%	0,00	0,00
	<b>Subtotal 2240</b>			656,75	656,75		0,00	656,62				0,00		0,00	0,00
2265	<b>Ferramentas e utensilios</b>														
	1991.00038 - FRITADERA ELECTRICA	1991		399,04	399,04	4	0,00	399,04	25,00%			0,00	0,00%	0,00	0,00
	1991.00047 - MÁQUINA DE COSTURA	1991		349,16	349,16	4	0,00	349,16	25,00%			0,00	0,00%	0,00	0,00
	1991.00056 - RECIPIENTES ROUPA SUJA	1991		149,64	149,64	4	0,00	149,64	25,00%			0,00	0,00%	0,00	0,00
	1991.00057 - ESCADOTE FERRO	1991		49,88	49,88	4	0,00	49,88	25,00%			0,00	0,00%	0,00	0,00
	1991.00070 - GÁS E VASILHAME	1991		199,52	199,52	4	0,00	199,52	25,00%			0,00	0,00%	0,00	0,00
	1995.00120 - BATEDOR TRITURADOR T.B.33	1995		466,87	466,87	4	0,00	466,87	25,00%			0,00	0,00%	0,00	0,00
	1995.00121 - TERMO DUPLO	1995		478,55	478,55	4	0,00	478,55	25,00%			0,00	0,00%	0,00	0,00
	2001.00189 - ANTENA TELEVES	2001		170,54	170,54	1	0,00	170,54	100,00%			0,00	0,00%	0,00	0,00
	2006.00233 - FIAMBREIRA PROFISSIONAL JUNEX	2006		390,83	390,83	4	0,00	390,83	25,00%			0,00	0,00%	0,00	0,00
	2012.00384 - TRITURADOR DINAM PHX98	2012		396,37	396,37	4	0,00	396,37	25,00%			0,00	0,00%	0,00	0,00
	<b>Subtotal 2265</b>			3.050,40	3.050,40		0,00	3.050,40				0,00		0,00	0,00
2275	<b>Maquinas de escrever, de calcular, de cont.</b>														
	1991.00039 - VARINHAS Mágicas	1991		698,32	698,32	5	0,00	698,32	20,00%			0,00	0,00%	0,00	0,00
	<b>A transportar</b>			2.792.841,67	2.792.841,67		83.104,17	1.343.195,61				0,00	83.104,17	0,00	0,00

N.º DE IDENTIFICAÇÃO FISCAL  
501234020  
PERÍODO DE TRIBUTAÇÃO  
2025

MAPA DE DEPRECIACÕES E AMORTIZAÇÕES

NATUREZA DOS ATIVOS:

- ATIVOS FIXOS TANGÍVEIS
- ATIVOS INTANGÍVEIS
- ATIVOS BIOLÓGICOS NÃO CONSUMÍVEIS
- PROPRIEDADES DE INVESTIMENTO

MÉTODO UTILIZADO:

- QUOTAS CONSTANTES
- QUOTAS DESCRESCENTES
- OUTRO

IRC

32

MODELO

Código de acordo com a tabela anexa ao DR nº 25/2009	Descrição dos elementos do ativo	Data		Ativos				Depreciações / amortizações e perdas por imparidade contabilizadas no período	Gastos fiscais			Taxas perdas acumuladas	Depreciações / amortizações e perdas por imparidade não aceites como gastos	Depreciações / amortizações e perdas por imparidade recuperadas no período	
		Mês	Ano	Valor contabilístico registado	Valor de aquisição ou produção para efeitos fiscais	Número de anos de utilidade esperada	Depreciações / amortizações e perdas por imparidade contabilizadas no período		Depreciações e amortizações em períodos anteriores	Taxa (%)	Taxa Corrigida (%)				Limite fiscal do período
(1)	(2)	(3)	(4)	(5)	(6)	(7)	(8)	(9)	(10)	(11)	(12)=[(10)X(6)] ou [(6)-(9)] X(11)	(13)	(14)	(15)=[(8)-[(12)+(13)]]	(16)
	Subtotal 2275			698,32	698,32		0,00	698,32			0,00	0,00		0,00	0,00
2280	Ligeiras														
	1991.00077 - RADIO	1991		24,94	24,94	5	0,00	24,94	20,00%		0,00	0,00	0,00%	0,00	0,00
	1992.00092 - RADIO GRAVADOR	1992		107,97	107,97	5	0,00	107,97	20,00%		0,00	0,00	0,00%	0,00	0,00
	Subtotal 2280			132,91	132,91		0,00	132,91			0,00	0,00		0,00	0,00
2295	Maquinas nao especificadas														
	1991.00036 - VENTONHA ELECTRICA	1991		74,82	74,82	8	0,00	74,82	12,50%		0,00	0,00	0,00%	0,00	0,00
	1991.00046 - RADIOS	1991		149,64	149,64	8	0,00	149,64	12,50%		0,00	0,00	0,00%	0,00	0,00
	1991.00051 - MOINHO CAFÉ	1991		74,82	74,82	8	0,00	74,82	12,50%		0,00	0,00	0,00%	0,00	0,00
	1991.00054 - TOALHAS DE MESA	1991		187,05	187,05	8	0,00	187,05	12,50%		0,00	0,00	0,00%	0,00	0,00
	1991.00064 - TELEVISOR	1991		274,34	274,34	8	0,00	274,34	12,50%		0,00	0,00	0,00%	0,00	0,00
	Subtotal 2295			760,67	760,67		0,00	760,67			0,00	0,00		0,00	0,00
2315	Televisores														
	1995.00116 - TV CORES VESTEL 5158	1995		175,02	175,02	7	0,00	175,02	14,28%		0,00	0,00	0,00%	0,00	0,00
	Subtotal 2315			175,02	175,02		0,00	175,02			0,00	0,00		0,00	0,00
	TOTAL Tab.2 Div.1 Grupo 3			6.416,80	6.416,80		0,00	6.416,67			0,00	0,00		0,00	0,00
	Outros activos fixos tangíveis														
2330	De madeira														
	1991.00034 - MATA MOSCAS ELECTRICO	1991		249,40	249,40	10	0,00	249,40			0,00	0,00	0,00%	0,00	0,00
	1991.00043 - AQUECEDORES ELECTRICOS	1991		274,34	274,34	10	0,00	274,34			0,00	0,00	0,00%	0,00	0,00
	1991.00079 - CHAPELUS DE PRAIA	1991		42,40	42,40	10	0,00	42,40	10,00%		0,00	0,00	0,00%	0,00	0,00
	1995.00117 - VIDEO GRAV.TENSAI TVR17	1995		169,18	169,18	10	0,00	169,18			0,00	0,00	0,00%	0,00	0,00
	A transportar			2.794.645,59	2.794.645,59		83.104,17	1.344.999,53			83.104,17	0,00		0,00	0,00



N.º DE IDENTIFICAÇÃO FISCAL  
501234020  
PERÍODO DE TRIBUTAÇÃO  
2025

### MAPA DE DEPRECIações E AMORTIZAÇÕES

NATUREZA DOS ATIVOS:

ATIVOS FIXOS TANGÍVEIS    
 ATIVOS INTANGÍVEIS    
 ATIVOS BIOLÓGICOS NÃO CONSUMÍVEIS    
 PROPRIEDADES DE INVESTIMENTO

MÉTODO UTILIZADO:

QUOTAS CONSTANTES    
 QUOTAS DECRESCENTES    
 OUTRO

IRC

32

MODELO

Código de acordo com a tabela anexa ao DR nº 25/2009	(1)	Descrição dos elementos do ativo	(2)	Data		Ativos			(8)	(9)	Gastos fiscais			(14)	Depreciações / amortizações e perdas por imparidade não aceites como gastos	Depreciações / amortizações e perdas por imparidade no período recuperadas no período		
				Início de utilização	Ano	(5)	(6)	(7)			Depreciações e amortizações em períodos anteriores	Taxa (%)	Depreciações e amortizações Taxa Corrigida (%)				Limite fiscal do período	Perdas por imparidades aceites no período (art. 38º CIRC)
		Outros activos fixos tangíveis																
9999		<b>ELEMENTOS DE REDUZIDO VALOR</b>																
		1992.00086 - PICADORA MOULINEX		39,90		39,90		1	0,00	39,90	100,00 %	0,00	0,00 %	0,00	0,00	0,00		
		1992.00087 - EXTINTORES		59,71		59,71		1	0,00	59,71	100,00 %	0,00	0,00 %	0,00	0,00	0,00		
		1993.00099 - EXTINTORES 6KG		42,40		42,40		1	0,00	42,40	100,00 %	0,00	0,00 %	0,00	0,00	0,00		
		1993.00100 - BALANÇA COZINHA		19,95		19,95		1	0,00	19,95	100,00 %	0,00	0,00 %	0,00	0,00	0,00		
		1994.00109 - UTENSÍLIOS COZINHA		210,33		210,33		1	0,00	210,33	100,00 %	0,00	0,00 %	0,00	0,00	0,00		
		1995.00132 - CAVALINHO PARA BALOIÇOS		55,44		55,44		1	0,00	55,44	100,00 %	0,00	0,00 %	0,00	0,00	0,00		
		1996.00142 - AUTO-RADIO TS-422, JOGO ALTFALANTES, ANTENA		171,96		171,96		1	0,00	171,96	100,00 %	0,00	0,00 %	0,00	0,00	0,00		
		1997.00162 - AUTO RADIO		107,96		107,96		1	0,00	107,96	100,00 %	0,00	0,00 %	0,00	0,00	0,00		
		1997.00164 - INSECTOCUTOR		218,85		218,85		1	0,00	218,85	100,00 %	0,00	0,00 %	0,00	0,00	0,00		
		2001.00185 - MAQUINA DE COSTURA		239,42		239,42		1	0,00	239,42	100,00 %	0,00	0,00 %	0,00	0,00	0,00		
		2001.00187 - TV MACORLUX		208,90		208,90		1	0,00	208,90	100,00 %	0,00	0,00 %	0,00	0,00	0,00		
		2001.00188 - ESQUENTADOR VULCANO		144,95		144,95		1	0,00	144,95	100,00 %	0,00	0,00 %	0,00	0,00	0,00		
		2009.00270 - FERRO EXPRESSE QV 7120		175,00		175,00		1	0,00	175,00	100,00 %	0,00	0,00 %	0,00	0,00	0,00		
		2011.00295 - MULT.BROTHER LASER DCP-7055		129,00		129,00		1	0,00	129,00	100,00 %	0,00	0,00 %	0,00	0,00	0,00		
		2011.00383 - GRELHA REDUÇÃO		96,19		96,19		1	0,00	96,19	100,00 %	0,00	0,00 %	0,00	0,00	0,00		
		Subtotal 9999		1.919,96		1.919,96			0,00	1.919,96				0,00	0,00	0,00		
		TOTAL Tab.2 Div.2		1.919,96		1.919,96			0,00	1.919,96				0,00	0,00	0,00		
		<b>A transportar</b>		2.802,885,95		2.802,885,95			83.104,17	1.353.239,89				83.104,17	0,00	0,00		

Handwritten signatures and initials: *AG*, *AS*, *AS*



MAPA DE CONTROLO DO(S) SUBSÍDIO(S) PARA INVESTIMENTO(S)  
ANEXO OBRIGATORIO

**CG**

Conta de Gestão das Instituições  
Particulares de Solidariedade Social

ANO 2025 (1)

NISS 20004603749

NIFC 501234020

CONTAS	DESCRICOES	ANO INICIO UTILIZACAO INVEST. (2)	VALOR TOTAL POR ENTIDADE E EMPREEND. (3)	TAXA DE AMORTIZ. (4)	VALORES ANUAIS DAS REDUÇÕES E DAS AMORTIZACOES					SALDO VALOR LIQ. ANO N-1 (9)	MOVIMENTOS NO ANO			SALDO VALOR LIQ. ANO N (14)	
					1.º ANO (5)	2.º a 4.º ANO (6)	5.º ANO (7)	6.º a 30.º ANO ANO (8)	A débito Para a 7.ª L.ª Contas de Abates (10)		A crédito Para o mesmo Código contábil (11)	A crédito (12)	A crédito (13)		
															(5)
59 59311	SUBSÍDIOS SUBSÍDIOS RELATIVOS A ACTIVOS AMORTIZÁVEIS CR Segurança Social-Ampliação do Lar, C.Dia S.Mateus	2009	51 495,00		1 029,90	1 029,90	1 029,90	1 029,90	1 029,90	35 016,60	1 029,90	0,00	0,00	0,00	33 986,70
	<b>TOTAL SUBS. PARA AMPL. LAR, C.DIA S.MATEUS</b>		<b>51 495,00</b>		<b>1 029,90</b>	<b>1 029,90</b>	<b>1 029,90</b>	<b>1 029,90</b>	<b>1 029,90</b>	<b>35 016,60</b>	<b>1 029,90</b>	<b>0,00</b>	<b>0,00</b>	<b>0,00</b>	<b>33 986,70</b>
43 4332	INVESTIMENTO Ampliação do Lar e C.Dia S.Mateus em Alvares	2009	121 017,84	2%	2 420,36	2 420,36	2 420,36	2 420,36	2 420,36	82 292,08					79 871,72
	<b>TOTAL INVESTIM. - AMPL. LAR, C.DIA S.MATEUS</b>		<b>121 017,84</b>		<b>2 420,36</b>	<b>2 420,36</b>	<b>2 420,36</b>	<b>2 420,36</b>	<b>2 420,36</b>	<b>82 292,08</b>					<b>79 871,72</b>

*[Handwritten signatures]*

## DECLARAÇÃO

João dos Santos Alves, Contribuinte N.º 174 164 149, com domicílio fiscal na Rua Rangel de Lima N.º 63, 3320-229 Pampilhosa da Serra, Contabilista Certificado inscrito na Ordem dos Contabilistas Certificados, sob o N.º 17609 na qualidade de responsável técnico do gabinete de contabilidade João Alves-Contabilidades, Lda, declara para os devidos efeitos ser responsável pela contabilidade e cumprimento de obrigações fiscais do Centro Paroquial de Solidariedade Social da Freguesia de Alvares, pessoa coletiva N.º 501 234 020 e que a mesma possui contabilidade organizada.

Pampilhosa da Serra, 19 de Maio de 2026

*João dos Santos Alves*



**APROVADO PELA DIRECÇÃO,**

*Armando Olívio Duarte*

(Presidente: Padre Armando Olívio Duarte)

*Nuño Pedro Tavares Nascimento*

(Vice-Presidente: Nuño Pedro Tavares Nascimento)

*Joaquim Manuel Fonseca Mateus*

(Secretário: Joaquim Manuel Fonseca Mateus)

*Augusto Henrique Simões Graça*

(Tesoureiro: Augusto Henrique Simões Graça)

*Carlos Manuel Coelho Dias*

(Vogal: Carlos Manuel Coelho Dias)

Alvares, \_\_\_\_ de \_\_\_\_\_ de 2026

flu.

## RELATÓRIO E PARECER

### DO

### CONSELHO FISCAL

1.º-O Conselho Fiscal vem submeter a V Exas. o seu relatório e dar parecer sobre os documentos de prestação de contas do Centro Paroquial de Solidariedade Social de Alvares, referentes ao exercício findo em 31 de dezembro de 2025, dando assim cumprimento do disposto nos estatutos.

2.º-No desempenho das suas funções o Conselho Fiscal acompanhou, ao longo do exercício, a atividade da Associação, através dos contactos que regularmente manteve com a Direção a quem agradece a colaboração que lhe foi prestada.

3.º-Foram efetuadas as verificações julgadas oportunas e adequadas.

4.º-Analisou as Demonstrações Financeiras, compostas pelo Balanço, Demonstração de Resultados e o correspondente Anexo, que permitem uma adequada compreensão da situação financeira e dos resultados em 31 de dezembro de 2025.

5.º-O Relatório da Direção relativo à atividade da Associação durante o ano de 2025 é claro e detalhado, evidenciando os aspetos mais significativos ocorridos.

6.º-As Demonstrações Financeiras e o Anexo às Demonstrações Financeiras, encontram-se elaboradas em conformidade com o Sistema de Normalização Contabilística para as Entidades do Sector Não Lucrativo, e de acordo com os princípios contabilísticos geralmente aceites e não se tomou conhecimento de qualquer situação que não respeitasse os estatutos e os preceitos legais aplicáveis.

7.º-Em face do exposto, o Conselho Fiscal é de

### Parecer


Que o Centro Paroquial de Solidariedade Social de Alvares aprove:

- O Relatório de Gestão e as Contas do exercício findo em 31 de dezembro de 2025.
- A proposta de aplicação dos resultados apresentada pela Direção, procedendo-se à transferência do Resultado Líquido do Exercício de 2025 no valor de 85.873,43€ para a conta de Resultados Transitados.

Alvares, 27 de Maio de 2026

## O CONSELHO FISCAL

### O Presidente do Conselho Fiscal

  
\_\_\_\_\_  
(Américo Lourenço)

### O 1º Vogal

  
\_\_\_\_\_  
(Aldina da Conceição Dias)

### O 2º Vogal

  
\_\_\_\_\_  
(Teresa Maria Fernandes Tavares)



## CONSELHO PASTORAL

*Armando Olívio Duarte*

---

(Presidente: Padre Armando Olívio Duarte)

Alvares, 27 de maio de 2026